

PLA LOCAL DE JOVENTUT

D'ESPLUGUES DE LLOBREGAT

2019-2022



Índex

Presentació institucional	3
Presentació	4
Context normatiu	5
Fases de treball	7
Fase preliminar.....	7
Antecedents.....	7
Enquesta	7
Diagnosi.....	8
Objectius.....	10
La població jove a Esplugues	11
Població total.....	11
Característiques sociodemogràfiques de la població jove d'Esplugues	19
Nivell d'estudis i la problemàtica del fracàs escolar	23
Atur.....	26
Altres dades de la població jove	30
Avaluació del Pla Jove 2014-2017	35
Resultats de l'enquesta	39
Objectius i metodologia	39
Coneixement dels serveis i equipaments per part del jovent.....	43
Preocupacions	45
Temps de lleure i activitats extraescolars	46
Futur: estudiar i treballar.....	50
Coneixement i valoració de l'oferta formativa	53
Activitats d'oci.....	54
Associacionisme.....	56
Comunicació amb joves	57
Propostes en matèria de joventut	58
Objectius del Pla	60
Eix 1.-Promoure l'emancipació.....	60
Eix 2.-Comunicació entre els joves i l'Administració	61
Eix 3: La cultura des de la participació.....	62
Accions i calendari	63

Presentació institucional

El document que teniu a les mans és el full de ruta que definirà les nostres polítiques de joventut durant els propers quatre anys. Aquest Pla Local Jove vol donar resposta a algunes de les preguntes individuals que es fan les persones joves sobre el seu futur. Confiem que així trobaran l'espai per contestar les preguntes col·lectives que afecten a la vida de la ciutat.

Amb aquest objectiu, ens hem dividit la feina en tres eixos estratègics, que es dissenyen i desenvolupen tenint sempre present la igualtat de gènere:

1. Emancipació, amb un abordatge multidisciplinari que inclou facetes com l'educació, l'habitatge i l'assessorament laboral.
2. Comunicació entre els joves i l'administració.
3. Foment de la participació.

Com a regidor delegat de Polítiques de Joventut i com a jove de la ciutat, crec que hem de fer que la població jove d'Esplugues sigui conscient del seu poder transformador de la societat. Des de l'Ajuntament, tenim el ferm propòsit d'implicar el jovent al batec de la ciutat. Volem notar el seu ritme a les entitats i associacions, a les festes, als concerts i a la resta d'activitats, però també als grans reptes. Aquesta és la generació que protagonitzarà les millores socials, econòmiques i mediambientals de la propera dècada.

Joan Marín
Regidor delegat de Polítiques de Joventut i Intercanvis Internacionals

Presentació

El present document ha estat concebut d'acord amb els principis, els valors i les pautes metodològiques que marquen la Llei 33/2010 de polítiques de joventut de Catalunya, el Pla nacional de joventut de Catalunya 2010-2020 i els documents d'orientació publicats per l'Agència Catalana de la Joventut i l'Observatori Català de la Joventut.

Així, els principis de participació i d'integritat structuren el pla a través de les diverses etapes així com la de la configuració d'un **procés participatiu** del qual han format part prop de 70 persones entre joves, personal tècnic i l'equip dinamitzador juvenil de l'Ajuntament, així com membres de l'equip de govern. A més es compta amb la participació de 776 persones joves que han respost un qüestionari autoadministrat. Paral·lelament, els principis de qualitat i de transformació s'expressen a través de l'ús continuat de tècniques contrastades de recollida d'informació i de l'enfocament de la diagnosi en aquelles àrees d'acció política que els participants del nucli dinamitzador han determinat com a prioritàries.

L'**esperit de diàleg i la vocació de consens** amb els agents locals han guiat l'acció d'aquest pla que garanteix la visió de la realitat juvenil al municipi aportada per la diagnosi rigorosa i fefaent.

Aquest document té com a finalitat cobrir totes les necessitats dels joves del municipi. La franja d'edat que definim com a joventut és molt ampla, va dels 12 als 35 anys. Aquí recau la dificultat de dissenyar accions per a tot el col·lectiu jove, ja que hi ha moltes i diverses necessitats durant aquest període.

Hem configurat uns eixos i definit un seguit d'accions que puguin donar cabuda a les especificitats de cada edat, donant especial importància a l'adolescència (sobretot en col·laboració amb entitats educatives) i els joves adults amb unes necessitats clares d'emancipació.

Les polítiques de joventut, dutes a terme sota la guia de la Regidoria, requereixen cooperació amb altres departaments. Aquesta transversalitat les enriqueix i fa que estiguin dins de les prioritats de l'agenda municipal.

Context normatiu

El Pla de Joventut d'Esplugues s'emmarca dins de les directrius del Pla d'actuació de les polítiques de joventut 2017-2020 (PAPJ 2017-2020). Tal com explica la mateixa Generalitat, *«Aquest és l'instrument que concreta les prioritats del Govern de la Generalitat de Catalunya en matèria de Joventut i planteja les actuacions a desplegar durant aquest període per a la consecució dels objectius establerts al Pla Nacional de Joventut de Catalunya 2020 (PNJCat 2020)»*. El PAPJ 2017-2020, que va ser aprovat per Acord del Govern de 12 de setembre 2017, s'articula en set grans reptes:

- REPTE 1: Aconseguir l'èxit en la trajectòria educativa de les persones joves.
- REPTE 2: Aconseguir l'èxit en la trajectòria laboral de les persones joves.
- REPTE 3: Aconseguir l'èxit en transició domiciliària de les persones joves.
- REPTE 4: Promoure una vida saludable de les persones joves.
- REPTE 5: Avançar cap a l'autonomia, el desenvolupament personal i la participació col·lectiva de les persones joves.
- REPTE 6: Universalitzar la cultura entre la població juvenil: treballar perquè l'oferta cultural respongui als objectius educatius i socialment de cohesió.
- REPTE 7: Avançar cap a un nou model de país i de societat cohesionada, vertebrada territorialment, sostenible i innovadora en els formes d'organització col·lectiva.

D'altra banda, els principis rectors del PNJCat 2011-2020 que hauran d'orientar el disseny, la implementació i l'avaluació de les polítiques de joventut són: la participació, la transformació, la integralitat i la qualitat.

Pel que fa la Llei 33/2010 de Polítiques de Joventut de Catalunya, cal atendre-la i tenir en compte el marc que imposa, abans de redactar les línies i les accions concretes. Convé destacar la seva definició de «jove», que, segons la llei, és: *«col·lectiu majoritàriament immers en processos formatius, d'inserció laboral i d'emancipació domiciliària, de les quals es deriven unes identitats i actituds similars. Tot i llur aparent homogeneïtat, la diversitat i les desigualtats socials fan que no hi hagi una joventut sinó diverses. Malgrat això, les persones joves incorporen la circumstància comuna de trobar-se subjectes a desigualtats per raó de l'edat. Conformen un col·lectiu que es defineix, entre altres, per unes circumstàncies que li dificulten el ple exercici de la ciutadania, i és per això que té la necessitat de veure garantit l'accés als recursos socials, polítics, econòmics i culturals necessaris per a exercir aquesta ciutadania. Aquesta llei, atesa la seva voluntat de definir un marc per a les polítiques públiques destinades als joves, estableix, també, un concepte juridicoadministratiu d'aquest col·lectiu. La definició que fa de les persones joves com a concepte administratiu a partir d'un edat de referència comporta diferents implicacions. Les polítiques de joventut es vinculen principalment a la garantia de construcció del propi projecte de vida i, des d'aquest punt de vista, fixar aquests trams d'edat a partir dels setze anys suposa coincidir amb l'edat civil d'emancipació, l'edat en què hom es pot incorporar al món laboral i començar a triar itineraris formatius de manera voluntària, i l'edat en què una persona abandona l'ensenyament obligatori.»*

És per això que s'opta per fixar el concepte administratiu de joves en el tram d'edat entre els setze i els vint-i-nou anys, llevat dels casos en què calgui establir altres edats de referència, amb la finalitat d'aplicar polítiques de joventut concretes. Ara bé, cal tenir en compte que, perquè les persones joves puguin construir amb garanties llur propi projecte de vida, cal atendre a les implicacions derivades de determinades trajectòries de vida. En aquest sentit, cal posar de manifest que la trajectòria de vida d'una persona no s'inicia en un moment determinat o en una edat determinada. Certs patrons de comportament o certes implicacions vinculades a la cohesió social determinen, des de l'adolescència, les trajectòries futures en la joventut. La joventut no és un període que comenci de zero quan s'arriba a una determinada edat de partida i, sovint, intervenir d'una manera integral en matèria de joventut voldrà dir treballar amb franges d'edat més pròpies de l'adolescència. És per això que es deixen les portes obertes (sense marcar edats per a les franges superiors i inferiors) per quan les circumstàncies de les polítiques en determinats àmbits requereixin modificar aquestes edats»

És per això que el Pla de Joventut d'Esplugues augmenta el sector de població afectat, incloent els joves des dels 12 anys fins als 35. Per una banda, disminueix l'edat d'inici, perquè és l'edat que accedeixen a l'educació secundària, amb tot el que això suposa d'exigència educativa, estímuls i necessitat de suport per al seu desenvolupament personal i com a grup. D'altra banda, s'augmenta fins als 35 anys per les conegudes dificultats relacionades amb l'emancipació: accés a l'habitatge, a una feina estable, allargament del període estudiantil, etc.

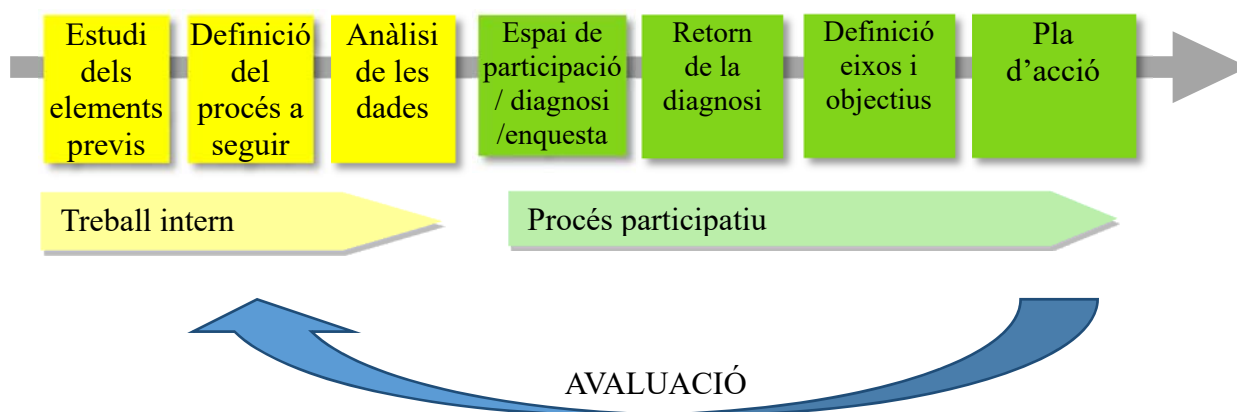
Un altre aspecte a tenir en compte és el competencial. Tal com diu la citada Llei 33/2010, la competència en Joventut és de la Generalitat de Catalunya, però *«No obstant aquesta exclusivitat, i pel fet que les polítiques de joventut han d'ésser gestionades també des de la proximitat, el Pla nacional de joventut de Catalunya **atorga una rellevància especial als ens locals i a les entitats juvenils**»*. Ens correspon, per tant, elaborar un Pla que tingui en compte les particularitats del nostre municipi i del seu jovent. Més enllà de línies genèriques, com a ens local, podem discernir quines necessitats són més urgents i quins objectius a curt i mitjà termini són els més realistes i eficients.

Finalment, d'acord amb la LPJ, els principis d'actuació que han de seguir els poders públics són: la universalitat, la igualtat d'oportunitats, l'atenció a la diversitat, la participació, la coresponsabilitat, la innovació i l'aprenentatge social, la proximitat, la descentralització i la desconcentració, l'interès juvenil, l'eficàcia, l'eficiència i la gestió responsable, la coordinació, la cooperació i la planificació. És voluntat de l'equip del Departament de Joventut de l'Ajuntament d'Esplugues tenir-los sempre presents i que impregnin no només l'elaboració d'aquest text, sinó l'actuació diària de cadascun dels seus membres.

Fases de treball

Fase preliminar

La fase preliminar comença l'octubre de 2017 amb la reunió de l'equip de Joventut, per a consensuar i definir les fases del procés. L'esquema següent il·lustra el procés que es va de dur a terme durant els mesos posteriors, i que es detallen amb major precisió en altres apartats d'aquest pla.



Antecedents

El Pla jove 2014-2017, un cop finalitzat, va ser avaluat pel tècnic de Joventut i una sociòloga, a fi de comprovar si s'havien assolit els objectius i quines incidències o dificultats s'havien fet paleses. Les conclusions de l'anàlisi haurien de servir per a guiar o aconsellar en l'elaboració del nou pla.

Enquesta

Pel que fa a les tècniques d'investigació quantitatives, s'incorpora l'explotació de l'enquesta realitzada per l'àrea de Joventut als estudiants de secundària del municipi. El treball de camp es va realitzar durant l'inici de curs 2018-2019 i va comptar amb la resposta de 776 joves del municipi. Les qüestions sobre les quals van ser preguntats englobaven tots els àmbits de l'àrea de Joventut: educació, oci, comunicació, inserció al món laboral, expectatives de futur, etc.

Diagnosi

La fase de revisió documental, iniciada a partir de novembre de l'any 2018, va permetre la recopilació d'informació estadística de diferents fonts secundàries sobre el municipi d'Esplugues de Llobregat, posant especial èmfasi en la realitat sociodemogràfica de la població de 12 i 35 anys del municipi. En concret, s'han analitzat les següents fonts d'informació estadística:

- Padró continu de l'Institut d'Estadística de Catalunya.
- Cens de població i habitatges de l'Institut d'Estadística de Catalunya.
- Cens de població i habitatges de l'Institut Nacional d'Estadística.
- Servei d'Indicadors i Estadística del Departament d'Ensenyament.
- Observatori de Treball i Model Productiu del Departament de Treball, Afers Socials i Famílies.
- Programa Hermes de la Diputació de Barcelona.
- Agència de Qualitat i Avaluació Sanitàries de Catalunya.
- Resultats de l'enquesta autoadministrada als joves de la ciutat, per l'Àrea de Joventut de l'Ajuntament d'Esplugues de Llobregat.
- Memòries de l'Oficina Jove d'Emancipació d'Esplugues de Llobregat.
- Altres dades han estat obtingudes a través de la revisió documental i són orientadores en alguns aspectes d'interès per a la diagnosi.

Per a la revisió de la planificació vigent actualment a la ciutat, s'han analitzat els 13 documents següents:

1. Pla jove d'Esplugues de Llobregat, 2014-2017
2. Pla d'actuació municipal, 2016 -2019
3. Pla estratègic Esplugues 2025
4. Pla d'inclusió social d'Esplugues
5. Pacte local contra la pobresa i l'exclusió social
6. Pla director de cooperació, 2016-2019
7. Pla educatiu d'entorn
8. Projecte educatiu de ciutat PEC
9. Pla d'igualtat de gènere per a la ciutadania, 2017-2021
10. Pla de mobilitat urbana sostenible Esplugues Horitzó 2020
11. Pacte per a la reactivació econòmica i la creació d'ocupació de qualitat, 2016-2019
12. Pla local de seguretat d'Esplugues 2016-2019
13. Pla local de la infància i l'adolescència

Finalment, també s'han revisat les pàgines web de l'Ajuntament amb l'objectiu d'identificar els programes i actuacions adreçades a la joventut i complementar la informació obtinguda durant les sessions del treball de camp.

La tasca de revisió documental ha anat acompanyada de tècniques d'investigació participatives per explorar en profunditat tant aquelles temàtiques que han estat prioritzades pel nucli dinamitzador com la resta d'àmbits que incideixen en la vida dels joves. D'acord amb els principis de participació i d'integralitat, aquest aprofundiment es duu a terme mitjançant tècniques qualitatives i quantitatives.

Amb relació a les tècniques qualitatives, s'han constituït 3 grups de discussió i tallers de propostes durant el mes de novembre del 2018. En concret, s'ha format un grup de discussió i un taller participatiu per cada un dels 3 eixos temàtics del futur Pla Jove.

Aquests espais han estat dissenyats en col·laboració amb els responsables locals de joventut i han servit per recollir informació útil de l'equip tècnic de l'Ajuntament d'Esplugues, analitzar les principals problemàtiques i dialogar sobre els possibles escenaris ideals per a la joventut.

A part, es va posar a disposició de l'equip tècnic i del jovent de la ciutat una eina temàtica participativa per recollir opinions, posicionaments, anàlisis, idees i propostes en els tres eixos estratègics del nou pla. L'eina va recollir els comentaris de 25 joves i 4 tècnics municipals.

Objectius

Els eixos principals i els seus objectius són els següents:

Eix 1: Promoure l'emancipació

A través d'aquest eix es vol consolidar la xarxa local de recursos i estratègies dels processos d'inserció laboral i de suport al teixit econòmic i social i donar eines a la població jove per facilitar el seu accés al mercat laboral i a l'emprenedoria, a la creació d'un negoci propi, a les normatives i les subvencions. Es busca també facilitar l'orientació en mobilitat internacional i feina a l'estranger.

S'ofereix orientació formativa als estudiants i eines per potenciar les seves capacitats, perquè tinguin igualtat d'oportunitats i el seu estatus socioeconòmic no els limiti.

Reforcem la salut pública amb campanyes de prevenció i contra les drogues.

En totes les actuacions que es duen a terme des de Joventut, la igualtat de gènere ha de ser un fet.

Eix 2: Comunicació entre els joves i l'Administració

L'eix 2 engloba camps d'actuació molt variats, però tots tenen en comú la voluntat del Departament de Joventut de fer que els joves tinguin més oportunitats i que la seva veu s'escolti, de tal manera que faciliti la seva participació com a ciutadans. Es vol reforçar la cohesió social fent més amables els espais públics, donant suport a les minories i facilitant l'aprenentatge, així com reforçant la convivència i les bones pràctiques. A més, cal donar suport al teixit associatiu.

Eix 3: La cultura des de la participació

L'objectiu principal és oferir al jovent d'Esplugues un ventall atractiu, que combini cultura i opcions sanes d'oci. En tot moment, des del Departament de Joventut es vol acollir els joves artistes i proporcionar-los mitjans per a desenvolupar la seva creativitat, així com reforçar l'oferta d'activitats esportives. Anomenem aquest eix *cultura des de la participació* perquè no podria dur-se a terme sense la col·laboració de les entitats culturals i esportives, així com els col·lectius d'artistes del municipi.

La població jove a Esplugues

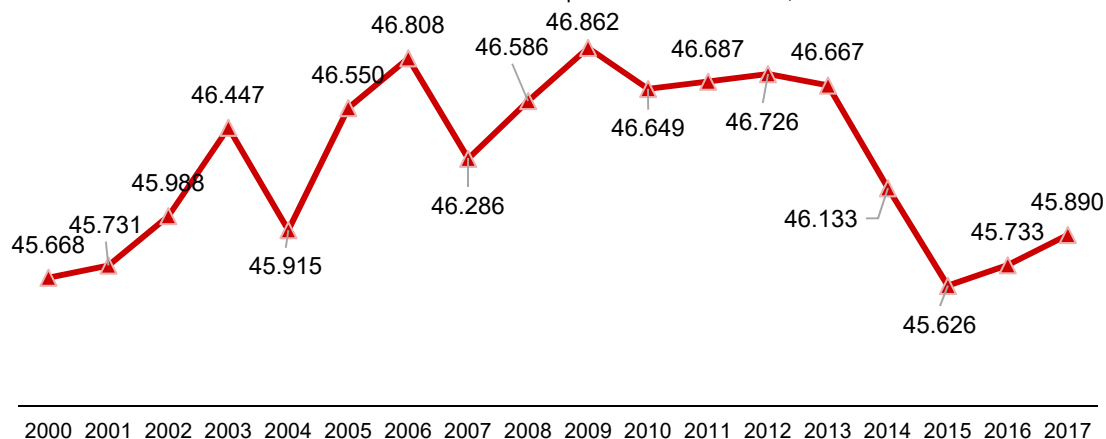
Població total

El municipi de Esplugues de Llobregat pertany a la comarca del Baix Llobregat, i és la ciutat amb el terme municipal més petit de tota la comarca. Amb una població de 45.890 habitants, forma part de l'àrea metropolitana de Barcelona i és limítrof amb els municipis de Barcelona, Cornellà de Llobregat, Sant Just Desvern, Sant Joan Despí i l'Hospitalet de Llobregat.

Des de l'any 2000, **la població total de la ciutat d'Esplugues de Llobregat ha fluctuat al voltant dels 46.000 habitants, sense incrementar-se ni reduir-se considerablement.** En una primera fase de l'evolució, podem observar com, entre els anys 2000 i 2006, la població es va incrementar lleugerament en més de 1.200 persones, i va passar dels 45.668 inicials fins als 46.808. Entre l'any 2006 i 2013, la població es va establir al voltant dels 46.800 habitants. Cal destacar **els anys 2004 i 2007, en què s'experimenta una reducció de població** que trenca les tendències anteriors. Aquesta evolució a la baixa s'accepta a partir del 2013 i fins a l'any 2015, dos anys seguits de reducció de la població, cosa que fa disminuir els habitants d'Esplugues un 2,2% en total. A partir del 2015, la població d'Esplugues de Llobregat s'ha anat recuperant de manera sostinguda fins a arribar als 45.890 habitants de l'any 2017, una xifra similar a la que hi havia a principis de segle. **A diferència d'altres municipis de Catalunya, la població d'Esplugues de Llobregat s'ha mantingut estable després de 18 anys i no ha experimentat grans variacions.**

Gràfic 1. Evolució de la població d'Esplugues de Llobregat (2000-2017)

Font: Elaboració Fundació Pere Tarrés a partir del Padró continu, 2017. Idescat.



Font: Elaboració Fundació Pere Tarrés a partir del Padró continu, 2017. Idescat.

Si analitzem les dades de població per sexe, podem observar que **el 52,1% de la ciutadania d'Esplugues de Llobregat són dones**, un percentatge lleugerament superior a la distribució que presenta la comarca, la demarcació de Barcelona i el conjunt de Catalunya.

Taula 1. Comparativa de la població d'Esplugues de Llobregat segons sexe, 2017

	Homes		Dones		Total	
	Núm.	%	Núm.	%	Núm.	%
Esplugues	21.967	47,9	23.923	52,1	45.890	100
Baix Llobregat	400.581	49,2	413.415	50,8	813.996	100
Demarcació de Barcelona	2.718.621	48,8	2.857.416	51,2	5.576.037	100
Catalunya	3.710.200	49,1	3.845.630	50,9	7.555.830	100

Font: Elaboració Fundació Pere Tarrés a partir del Padró continu, 2017. Idescat.
Lectura horitzontal

En relació a grans grups d'edat, **el gran gruix de la població es troba agrupada a la franja de 15 a 64 anys (63,3%), seguit per la població envellida de 65 a 84 anys (19,6%)**. La població més jove, dels 0 als 14 anys, representa un total del 14,1% de la població total d'Esplugues de Llobregat, una xifra lleugerament més baixa que la que es pot observar a la resta de territoris de referència.

Taula 2. Comparativa de la població d'Esplugues de Llobregat segons edat, 2017

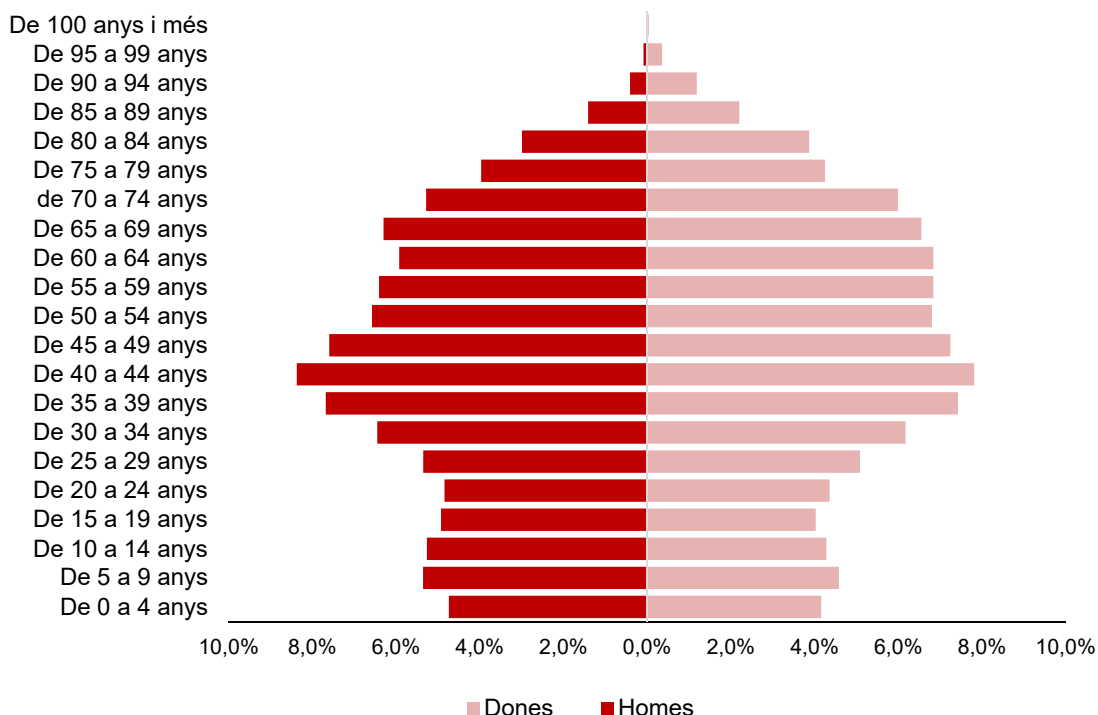
	Esplugues		Baix Llobregat		Demarcació de Barcelona		Catalunya	
	Núm.	%	Núm.	%	Núm.	%	Núm.	%
De 0 a 14 anys	6.488	14,1	137.233	16,9	861.426	15,4	1.179.741	15,6
De 15 a 64 anys	29.062	63,3	537.804	66,1	3.675.541	65,9	4.976.815	65,9
De 65 a 84 anys	9.015	19,6	120.582	14,8	871.775	15,6	1.170.656	15,5
De 85 anys i més	1.325	2,9	18.377	2,3	167.295	3,0	228.618	3,0
Total	45.890	100	813.996	100	5.576.037	100	7.555.830	100

Font: Elaboració Fundació Pere Tarrés a partir del Padró continu, 2017. Idescat.

Gràcies a la distribució d'una piràmide d'edat podem conèixer i analitzar detalladament quina és l'estructura de la població d'Esplugues en funció de l'edat i el sexe dels seus habitants. En el gràfic següent podem observar com la major part de la població d'Esplugues se situa entre els 35 i 50 anys, i arriba a tenir el pic més elevat a la franja de 40 a 44 anys.

Per sota dels 40 anys, la població d'Esplugues va disminuint dràsticament. Quant a la població jove cal dir que **els i les joves d'entre 15 a 34 anys representen el 20,5% del total de la població d'Esplugues**.

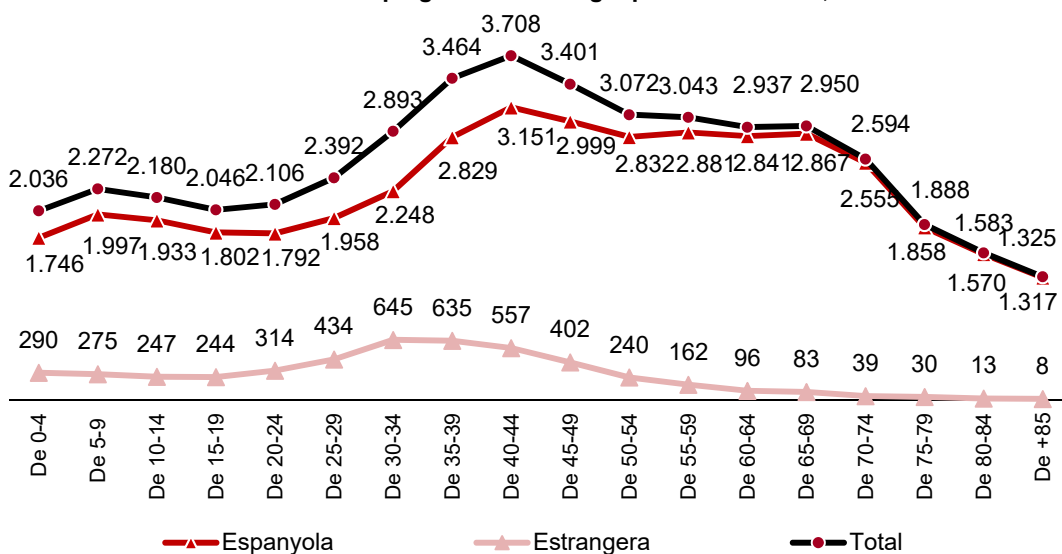
Gràfic 2. Piràmide d'edat de la població d'Esplugues de Llobregat, 2017



Font: Elaboració Fundació Pere Tarrés a partir del Padró continu, 2017. Idescat.

Pel que fa a la nacionalitat de la població d'Esplugues de Llobregat, **el 89,7% de la ciutadania resident a la ciutat disposa de la nacionalitat espanyola** i només el 10,3% del total són d'altres nacionalitats. Les 4.714 persones que pertanyen a una nacionalitat diferent de l'espanyola es concentren majoritàriament en les edats compreses entre els 20 i els 49 anys, i són molt escasses a partir dels 60 anys.

Gràfic 3. Població d'Esplugues de Llobregat per nacionalitats, 2017



Font: Elaboració Fundació Pere Tarrés a partir del Padró continu, 2017. Idescat.

Ampliant la visió d'aquestes mateixes dades per comparar la composició de la població del Baix Llobregat, Barcelona i Catalunya en funció de la nacionalitat, s'observa principalment que **el pes de la població amb nacionalitat espanyola a Esplugues de Llobregat (89,7%) és lleugerament superior a la situació de la demarcació i del conjunt de Catalunya (87,2% i 86,2% respectivament), i està més en la línia del que succeeix al Baix Llobregat en conjunt (90,8%).**

En aquest sentit, pel que fa a la **procedència de la població amb nacionalitat estrangera, a Esplugues de Llobregat la comunitat més nombrosa és la de procedent de països d'Amèrica del Sud amb un 3,5%**, un percentatge lleugerament superior a la mitjana de persones d'aquest col·lectiu al Baix Llobregat, resta de demarcació de Barcelona i tot Catalunya. Per contra, el percentatge de població d'Esplugues amb nacionalitat de qualsevol altre país de la Unió Europea, és del 2,3%, un percentatge similar al del Baix Llobregat (2,4%) però significativament inferior a la demarcació de Barcelona (2%) i la resta de Catalunya (3,6%). La població provinent d'alguns països de l'Àfrica també és significativament inferior a Esplugues de Llobregat (1,1%) respecte a la seva comarca, demarcació i conjunt de Catalunya (2,6%, 2,9% i 3,8% respectivament). Completen el total de població de la ciutat l'1,3% de ciutadans que gaudeixen de la nacionalitat d'algun país d'Àsia i Oceania, l'1,2% d'algun país de l'Amèrica del Nord, i el 0,8% d'algun país de la resta d'Europa fora de la Unió Europea.

Taula 3. Nacionalitat de la població d'Esplugues, Baix Llobregat, Barcelona i Catalunya, 2017

	Espanyola	Estrangera	Resta UE	Resta d'Europa	Àfrica	Amèrica del Nord	Amèrica del Sud	Àsia i Oceania	Total
Esplugues	89,7	10,2	2,3	0,8	1,1	1,2	3,5	1,3	45.890
Baix Llobregat	90,8	9,3	2,4	0,6	2,6	0,6	2,0	1,1	813.996
Demarcació de Barcelona	87,2	12,8	3,0	0,8	2,9	1,1	2,6	2,4	5.576.037
Catalunya	86,2	13,7	3,6	0,9	3,8	1,0	2,4	2,0	7.555.830

Font: Elaboració Fundació Pere Tarrés a partir del Padró continu, 2017. Idescat.
Lectura horitzontal

Darrerament, l'envelliment s'ha convertit en un element clau a tenir en compte per les conseqüències demogràfiques que comporta. Per aquest motiu, serà important completar l'anàlisi sociodemogràfica de la població d'Esplugues de Llobregat amb quatre indicadors d'edat fonamentals: l'índex d'envelliment, índex de sobre envelliment, l'índex de dependència global i l'índex de reemplaçament.

Primerament, **l'envelliment de la població d'Esplugues de Llobregat és molt superior a la demarcació de Barcelona i Catalunya.** Les xifres indiquen que a Esplugues hi ha gairebé **150 persones (149,3%) per cada 100 habitants menors de 15 anys**, un índex molt superior a la taxa d'envelliment, tant de la comarca (101,2%), com de la demarcació de Barcelona (119,2%) i Catalunya (117,5%), i això indica que hi ha un greu problema de recanvi generacional.

L'índex de sobre envelliment representa el pes de la població major de 75 anys i major de 85 anys sobre el total de la població de 65 o més anys. Calcular aquest índex per dues franges d'edat diferents permet veure els fluxos de mortalitat en aquestes edats avançades.

Les **persones de més de 75 anys representen el 46,4% de la població de 65 anys o més d'Esplugues de Llobregat**. Una dada similar al percentatge que representa aquesta població al Baix Llobregat (46%) i inferior a la situació de la demarcació de Barcelona (49,4%) i resta de Catalunya (51,7%). **Comparant les dades sobre la població més gran de 85 anys, podem observar que la població a Esplugues de Llobregat representa un 12,8% del total**, una xifra molt similar al 13,2% del Baix Llobregat, però inferior a la de la demarcació de Barcelona i Catalunya, amb un 16,1% i 17,1% respectivament.

El tercer element que informa de la situació de la població és l'índex de dependència global. Aquest analitza la càrrega de les persones que no són dependents productivament per raons demogràfiques (edat) sobre les persones que en principi les han de sustentar amb la seva activitat productiva. El 2017, **Esplugues de Llobregat té un índex de dependència global del 60,3%, al voltant de 7 punts percentuals més que a la resta de la comarca, de demarcació i al conjunt de Catalunya** (51,9%, 52,5 i 52,6% respectivament).

Finalment, s'analitza la capacitat de la població econòmicament activa de reemplaçar-se, i es mesura la relació entre la població propera a la jubilació (d'entre 60 i 64 anys) i la població propera a incorporar-se al mercat laboral (d'entre 15 i 19 anys). **A Esplugues de Llobregat el reemplaçament de la població activa no està garantit**. Per cada 100 habitants de 15 a 19 anys hi ha prop de 150 persones d'entre 60 i 64 anys. **S'observa una tendència molt superior que les observades a nivell comarcal, de demarcació i català**. Així, en els propers anys, el nombre de persones que es jubilaran i no podran ésser reemplaçades en el mercat laboral és molt superior que a la resta de territoris, i això indica que **a Esplugues de Llobregat pot existir un problema més intens de recanvi generacional que afecta el sector productiu**.

Taula 4. Comparativa indicadors d'edats a Esplugues, Baix Llobregat, Barcelona i Catalunya, 2017

	Taxa d'envelliment %	Índex de sobre envelliment 75 anys i més %	Índex de sobre envelliment 85 anys i més %	Índex de dependència global %	Índex de recanvi de la població %
Esplugues	149,3	46,4	12,8	60,3	143,6
Baix Llobregat	101,2	46,0	13,2	51,9	106,1
Demarcació de Barcelona	119,2	49,4	16,1	52,5	116,2
Catalunya	117,5	51,7	17,1	52,6	115,7

Font: Elaboració Fundació Pere Tarrés a partir del Padró continu, 2017. Idescat.

Aproximació a la població jove

Percentatge i evolució

Actualment, Esplugues de Llobregat té empadronades un total de **6.104 persones d'entre 16 i 29 anys**, la qual cosa representa el **13,3% del conjunt de la població**.

Si es compara la **taxa de població jove d'Esplugues** amb el conjunt de la comarca del Baix Llobregat, la demarcació de Barcelona i Catalunya, s'observa com el pes d'aquesta franja d'edat al municipi **és lleugerament inferior a la de la resta de territoris analitzats**.

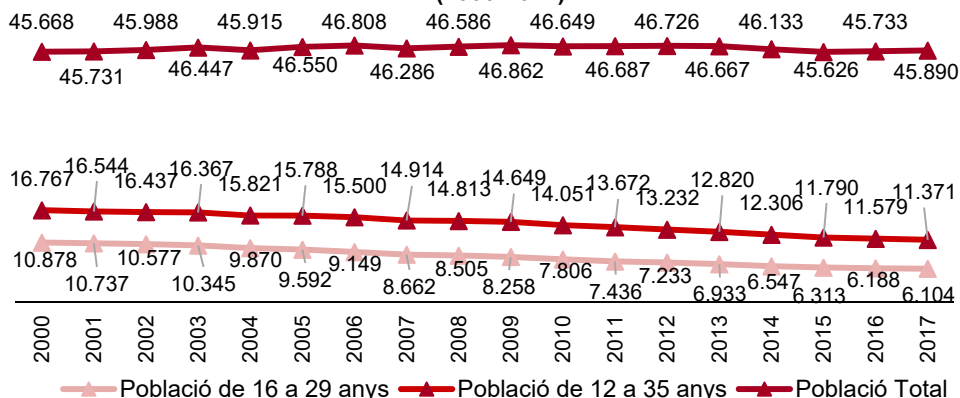
Si s'amplia la mirada a la **població de 12 a 35 anys**, la ciutat compta amb **11.371 persones (24,8% del conjunt de la ciutadania)** la qual cosa també representa un percentatge lleugerament inferior que la població de la mateixa franja d'edat de la resta de comarca, de la demarcació de Barcelona i de la resta de Catalunya.

Taula 5. Comparativa de la població juvenil a Esplugues, Baix Llobregat, Barcelona i Catalunya, 2017

	Esplugues	Baix Llobregat	Demarcació de Barcelona	Catalunya
Població total	45.890	813.996	5.576.037	7.555.830
Població jove (16-29 anys)	6.104	110.552	787.805	1.068.655
Població de 12 a 35 anys	11.371	209.287	1.466.517	1.983.834
Taxa de població jove (16-29 anys) (%)	13,3	13,6	14,1	14,1
Taxa de població de 12 a 35 anys (%)	24,8	25,7	26,3	26,3

Font: Elaboració Fundació Pere Tarrés a partir del Padró continu, 2017. Idescat.

Com es posa en relleu a l'anterior apartat, al llarg del darrers disset anys, Esplugues ha viscut processos de creixement i decreixement de la població però estabilitzant-se al voltant de les 46.000 persones. Tanmateix, l'evolució de la població jove ha seguit una tendència contrària. En concret, **la població de 16 a 29 anys s'ha vist disminuïda en 4.683 persones al 2017 respecte l'any 2000**, mentre que **la població de 12 a 35 anys ha disminuït en 5.396 persones durant el mateix període**.

Gràfic 4. Evolució de la població juvenil i de la població total a Esplugues de Llobregat (2000-2017)

Font: Elaboració Fundació Pere Tarrés a partir del Padró continu. Idescat.

Quan s'analitza com ha evolucionat la taxa de població jove al llarg d'aquests anys a la resta de territoris de referència s'observa que aquest **decreixement ha estat generalitzat a tot Catalunya, però de manera més intensificada a la ciutat d'Esplugues de Llobregat.**

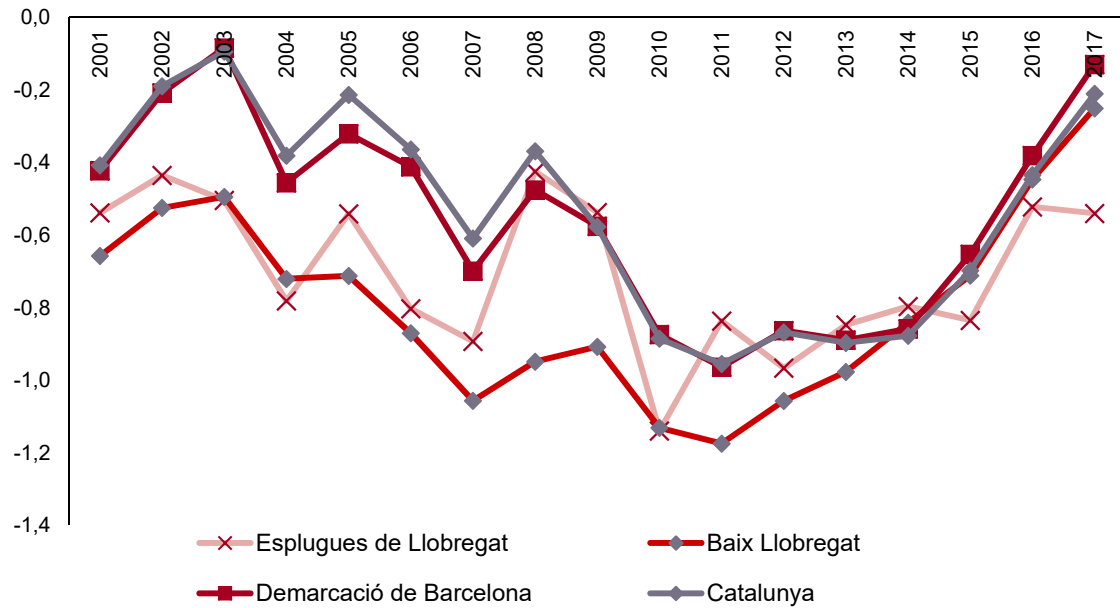
Taula 6. Evolució de la taxa de la població jove de 16 a 29 anys a Esplugues, Baix Llobregat, Barcelona i Catalunya (2000-2017)

	Esplugues	Baix Llobregat	Demarcació de Barcelona	Catalunya
	%	%	%	%
2000	36,7	39,2	35,6	35,3
2001	36,2	38,5	35,1	34,9
2002	35,7	38,0	34,9	34,7
2003	35,2	37,5	34,8	34,6
2004	34,5	36,8	34,4	34,2
2005	33,9	36,1	34,1	34,0
2006	33,1	35,2	33,7	33,6
2007	32,2	34,2	33,0	33,0
2008	31,8	33,2	32,5	32,7
2009	31,3	32,3	31,9	32,1
2010	30,1	31,2	31,0	31,2
2011	29,3	30,0	30,1	30,2
2012	28,3	28,9	29,2	29,4
2013	27,5	28,0	28,3	28,5
2014	26,7	27,1	27,5	27,6
2015	25,8	26,4	26,8	26,9
2016	25,3	26,0	26,4	26,5
2017	24,8	25,7	26,3	26,3

Font: Elaboració Fundació Pere Tarrés a partir del Padró continu. Idescat.

Aquest comportament que s'observa en l'evolució de la taxa de població jove d'Esplugues, el Baix Llobregat, la demarcació de Barcelona i Catalunya també es visualitza quan s'analitza la variació interanual de les persones de 16 a 29 anys. **El municipi segueix un patró similar a la tendència viscuda pel conjunt de la comarca del Baix Llobregat.**

Gràfic 5. Evolució de la taxa de variació interanual de la població jove de 16 a 29 anys d'Esplugues de Llobregat, Baix Llobregat, Barcelona i Catalunya (2001-2016)



Font: Elaboració Fundació Pere Tarrés a partir del Padró continu. Idescat.

Característiques sociodemogràfiques de la població jove d'Esplugues

Si s'analitza la població juvenil segons l'edat i el sexe, s'observa que **el grup d'edat amb un major nombre de joves és aquell entre els 25 i els 29 anys (2.392 persones), la qual cosa representa el 38,6% de la població jove.**

Per contra, els joves d'entre 16 i 19 anys són els menys nombrosos (1.606 persones) i representen el 26,4% de la població jove.

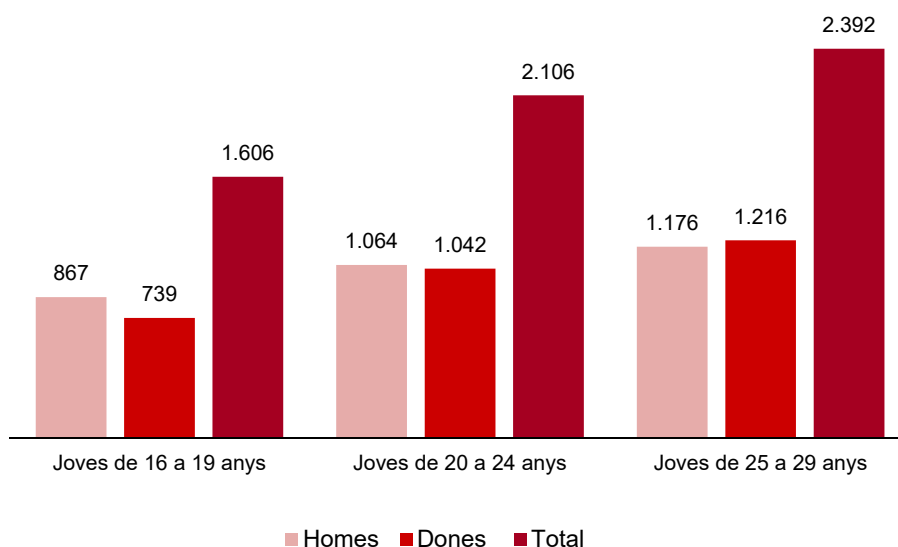
Taula 7. Població de 16 a 29 anys per edat i sexe a Esplugues, 2017

	Homes %	Dones %	Total %
De 16 a 19 anys	27,2	25,5	26,4
De 20 a 24 anys	34,9	35,2	35,0
De 25 a 29 anys	37,9	39,3	38,6
Total	3.107	2.997	6.104

Font: Elaboració Fundació Pere Tarrés a partir del Padró continu, 2017. Idescat.

Respecte a les diferències entre sexes, podem detectar un lleuger predomini quantitatiu dels homes sobre les dones, ja que **el nombre d'homes joves a Esplugues (3.107) és superior al de les dones (2.997)**. A mesura que la població va augmentat, el pes del nombre de dones va disminuint. Així, mentre en la franja de 25 a 29 anys el nombre de dones és lleugerament superior al d'homes (1.216 contra 1.176 respectivament), a la franja de 20 a 24 anys ja podem observar que la diferència s'inverteix i són els homes els que predominen (1.064 homes contra 1.042 dones). Les diferències són especialment significatives a la franja d'edat dels 16 a 19 anys, on els homes representen el 54,0% del total i les dones el 46,0%.

Gràfic 6. Població de 16 a 29 anys per edat i sexe a Esplugues de Llobregat, 2017



Font: Elaboració Fundació Pere Tarrés a partir del Padró continu, 2017. Idescat

Ampliant la mirada de la joventut i incorporant les persones que tenen entre 12 i 35¹ anys, s'observa novament que la **franja de major edat (de 30 a 35 anys) és la que té un major pes respecte el global, i representa el 31,0%** del conjunt de població jove.

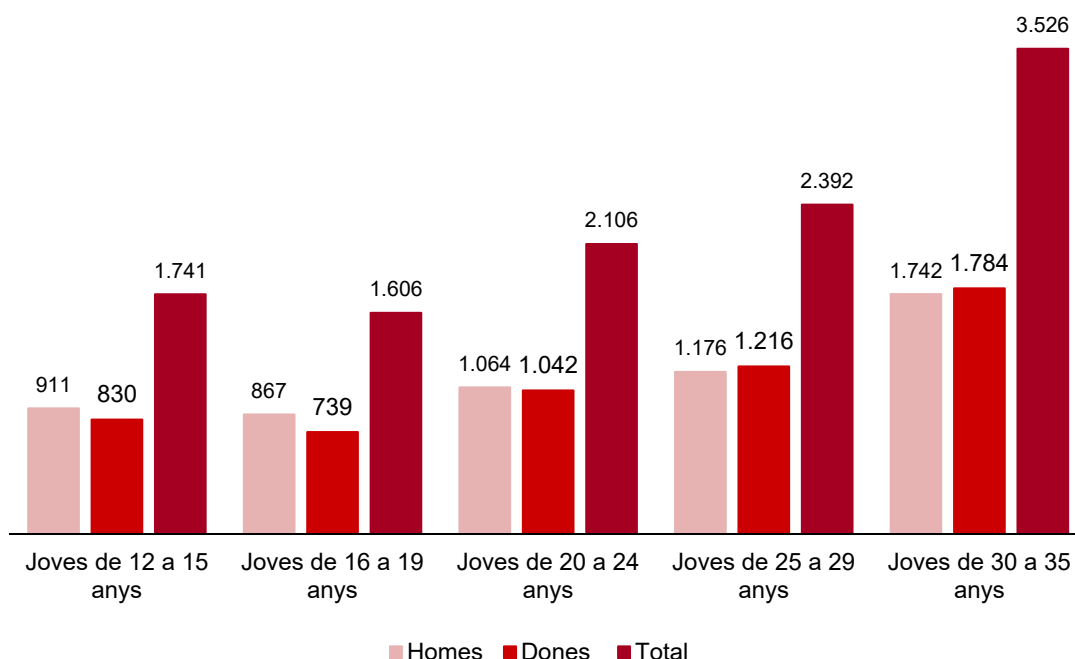
Taula 8. Població de 12 a 35 anys per edat i sexe a Esplugues de Llobregat, 2017

	Homes %	Dones %	Total %
De 12 a 15 anys	15,8	14,8	15,3
De 16 a 19 anys	15,1	13,2	14,1
De 20 a 24 anys	18,5	18,6	18,5
De 25 a 29 anys	20,4	21,7	21,0
De 30 a 35 anys	30,2	31,8	31,0
Total	5.760	5.611	11.371

Font: Elaboració Fundació Pere Tarrés a partir del Padró continu, 2017. Idescat.

Amb les noves franges d'edat incorporades, també podem veure com entre el grup més jove de població analitzat (dels 12 a 15 anys) apareix un lleuger increment de població respecte al grup següent d'edat. A la vegada, podem observar que les diferències entre sexes mantenen la distribució als anteriors grups d'edat, i **com més joves són les franges d'edat analitzades, major presència d'homes respecte a les dones**, mentre com més grans són les franges d'edat, més presència de dones hi ha.

Gràfic 7. Població de 12 a 35 anys per edat i sexe a Esplugues de Llobregat, 2017

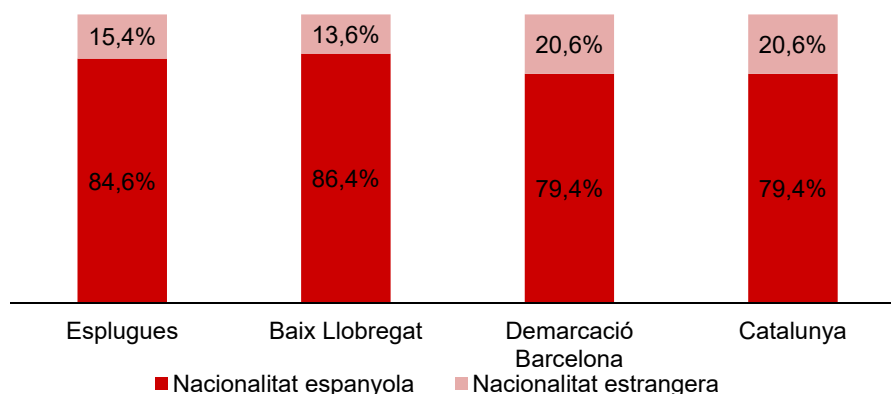


Font: Elaboració Fundació Pere Tarrés a partir de dades de l'IDESCAT. Padró Municipal d'Habitants (2017)

¹A l'hora d'analitzar les dades de la població de 12 a 35 anys s'han mantingut els intervals utilitzats per a la població de 16 a 29 anys i s'han incorporat dos trams nous, de 12 a 15 anys i de 30 a 35 anys.

El 85% de les persones residents a la ciutat d'Esplugues de Llobregat de 16 a 29 tenen la nacionalitat espanyola, mentre que la xifra de persones amb altres nacionalitats és al voltant del 15%. Aquestes dades se situen a un nivell similar al conjunt de municipis de la comarca del Baix Llobregat, però per sota de la demarcació de Barcelona i al conjunt de Catalunya (21%).

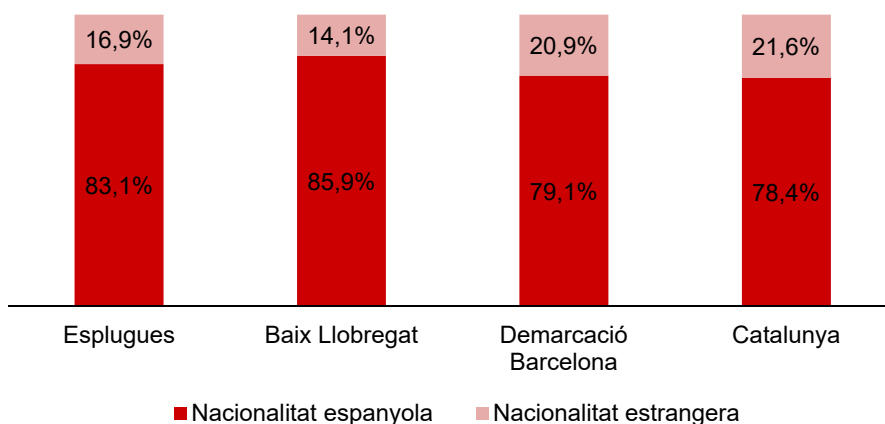
Gràfic 8. Nacionalitat de les persones joves (15-29 anys) a Esplugues de Llobregat, Baix Llobregat, Barcelona i Catalunya, 2017



Font: Elaboració Fundació Pere Tarrés a partir del Padró continu, 2017. Idescat.

Si s'amplia la mirada a la població **d'entre 12 i 34 anys²** del municipi d'Esplugues de Llobregat, s'aprecia que el percentatge de persones estrangeres s'incrementa uns punts percentuals, i s'arriba al **17% del total de població**. Tant en la franja de 15 a 29 com a la de 12 a 34, el nombre de persones de nacionalitat estrangera a la ciutat d'Esplugues és superior a la mitjana del Baix Llobregat, però inferior a la de Barcelona i conjunt de Catalunya.

Gràfic 9. Nacionalitat de les persones joves (12-34 anys) a Esplugues de Llobregat, el Baix Llobregat, Barcelona i Catalunya, 2017



Font: Elaboració Fundació Pere Tarrés a partir del Padró continu, 2017. Idescat.

² L'Idescat no difon aquesta informació detallada per edats, de manera que no es pot calcular a mida fins als 35 anys.

El pes de la població estrangera entre els joves de 10 a 34 anys és del 17,3% i, principalment, procedeixen d'Amèrica del Sud (6,4% del total de població) i de països de la Unió Europea (3,1% del total). De fet, és a la franja més gran de la joventut, de 30 a 34 anys, on hi ha una major presència de persones amb nacionalitat estrangera (22,3%). Si s'analitza la resta de franges d'edat, es pot observar que com més jove és la franja analitzada, menys percentatge de persones disposen d'altres nacionalitats. Del 18,1% de persones estrangeres de la franja de 25 a 29 anys, s'arriba a només un 11,3% de la franja de 10 a 14 anys.

A totes les etapes d'edat analitzades, la major part dels estrangers procedeixen de països de l'Amèrica del Sud, seguit per països de la Unió Europea i d'Amèrica del Nord. La procedència de persones del continent europeu de països que no formen part de la Unió Europea és la que té una menor representació en totes les franges analitzades³.

Taula 9. Nacionalitat de la població juvenil de Esplugues de Llobregat, 2017

	Espanyola	Estrangera	Resta UE	Resta d'Europa	Àfrica	Amèrica del Nord	Amèrica del Sud	Àsia i Oceania	Total
De 10 a 14 anys	88,7	11,3	3,5	0,9	1,1	1,9	2,7	1,4	7.993
De 15 a 19 anys	88,1	11,9	2,4	1,1	1,2	2,3	3,4	1,5	7.994
De 20 a 24 anys	85,1	14,9	2,5	1,0	1,2	2,9	5,5	1,8	7.927
De 25 a 29 anys	81,9	18,1	3,3	1,6	2,0	2,6	6,6	2,0	8.256
De 30 a 34 anys	77,7	22,3	3,8	1,5	2,7	2,7	9,0	2,5	8.257
Total	82,7	17,3	3,1	1,4	1,9	2,6	6,4	2,0	24.177

Font: Elaboració Fundació Pere Tarrés a partir del Padró continu, 2017. Idescat.
Lectura horitzontal

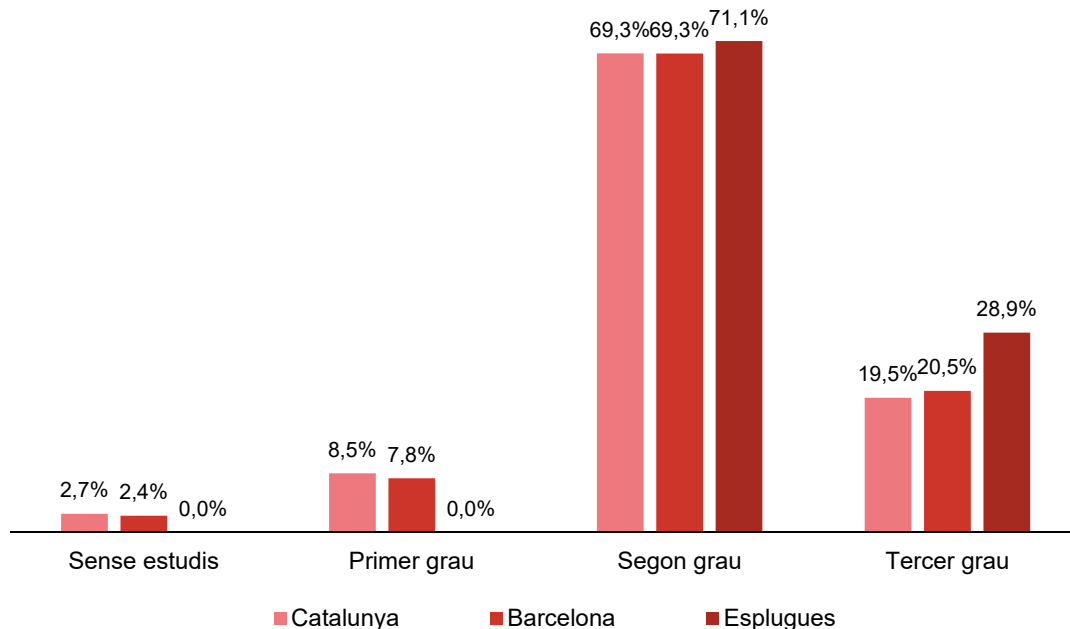
³ Com en el cas anterior, cal recordar que l'Idescat no difon les dades per edats any per any, de manera que no s'ha pogut calcular la nacionalitat de la població de 12 a 14 anys i de 34 a 35 anys, per aquest motiu les franges d'edat en la següent taula són diferents a les anteriorment analitzades.

Nivell d'estudis i la problemàtica del fracàs escolar

Pel que fa al nivell d'estudis de la població jove d'Esplugues de Llobregat, s'ha fet una estimació a partir de les dades del Cens de població i habitatges de l'Institut Nacional d'Estadística. En concret, s'ha calculat el nivell d'instrucció de les persones nascudes a partir de 1976 cap endavant i, per tant, al 2011 tenien 35 anys o menys.

A partir d'aquesta estimació es pot assenyalar que **el nivell d'instrucció a Esplugues de Llobregat és lleugerament superior que a la resta de territoris analitzats**. En concret, el 71,1% de la població ha assolit estudis de segon grau (ESO, Batxillerat o FP), una xifra superior a les dades de la demarcació i del conjunt de Catalunya (69,3% tant a Barcelona província com a Catalunya). **El percentatge de persones joves amb estudis de tercer grau finalitzats a Esplugues (28,9%) és superior a la del conjunt de la demarcació i conjunt de Catalunya**, mentre que la població sense estudis del municipi seria pràcticament inexistent, a diferència de les dades de la província (2,7%) i de Catalunya (2,4%). Pel que fa al percentatge de persones que han finalitzat estudis de primer grau, el nivell assolit a Esplugues també és inferior comparat amb les dades de Barcelona (8,5%) i Catalunya (7,8%).

Gràfic 10. Estimació del nivell d'instrucció de persones nascudes a partir de 1976 a Esplugues de Llobregat, Barcelona i Catalunya, 2011



Font: Elaboració Fundació Pere Tarrés a partir del Cens de població i habitatges, 2011. INE.

Per ampliar l'anàlisi sobre els estudis assolits de la població d'Esplugues de Llobregat, és important incloure els diferents resultats de l'alumnat que s'avalua de l'ESO i analitzar la quantitat de joves que aconseguixen superar i obtenir l'educació secundària obligatòria.

Com es pot observar a la taula següent, en el curs 2016-2017⁴ a Esplugues de Llobregat, 466 estudiants va superar l'ESO.

Taula 10. Avaluació de l'alumnat de 4t de l'ESO a Esplugues de Llobregat, Baix Llobregat, Barcelona i Catalunya curs, 2016-2017

	Alumnes avaluats	Total graduats	Es graduen al mes de juny	Es graduen al mes de setembre	S'ha expedit certificat	Hauran de repetir
Esplugues	466	434	345	89	14	18
Baix Llobregat	7.355	6.455	5.232	1.223	463	437
Demarcació de Barcelona	50.085	44.672	35.966	8.706	2.437	2.976
Catalunya	68.149	60.628	48.900	11.728	3.407	4.114

Font: Elaboració Fundació Pere Tarrés a partir del Departament d'Ensenyament. Servei d'Indicadors i Estadística. Estadística de l'Ensenyament. Curs 2016-2017
Lectura horitzontal

A partir de les dades de matriculació es pot calcular la taxa de fracàs escolar. El fracàs escolar és un concepte definit des de diverses perspectives, ja sigui la psicopedagogia, la sociologia o la psicologia. Al seu torn, existeixen diverses teories sobre quins són els factors que determinen l'èxit i el fracàs escolar, i quin és el seu pes relatiu. Factors que van des del nivell formatiu dels pares, fins als trets i dispositius que té el propi sistema docent, passant per l'entorn cultural de l'alumnat, entre d'altres.

A Esplugues de Llobregat la taxa general de fracàs escolar a l'ESO és del 9,1% dels estudiants de 4t d'ESO. Es tracta d'una taxa dos punts inferiors al valor de comarca, i 4 punts inferior a la registrada al conjunt de la demarcació de Barcelona i el global de Catalunya. Al seu torn, tant hi ha un major percentatge d'estudiants que no s'avalua de l'ESO (5,5%), com un major percentatge dels que malgrat ser avaluats no superen els nivells exigits (3,9%).

Taula 11. Alumnat de 4t d'ESO segons resultat i càlcul del fracàs escolar a Esplugues de Llobregat, Baix Llobregat, Barcelona i Catalunya, curs 2016-2017

Situació	Esplugues	Baix Llobregat	Dem. Barcelona	Catalunya
Alumnat				
Alumnat de 4t d'ESO	493	7.801	51.598	69.850
Avaluats	466	7.355	50.085	68.149
Graduats	434	6.455	44.672	60.628
No avaluats	27	446	1513	1701
No graduats que s'han avaluat	18	437	5.413	7.521
No graduats totals (no avaluats i no graduats)	45	883	6926	9222
Taxes (%)				
% d'alumnat que no supera l'ESO	9,1	11,3	13,4	13,2
% d'alumnat que no s'avalua de l'ESO*	5,5	5,7	2,9	2,4
% d'alumnat que no aprova l'ESO*	3,9	5,9	10,8	11,0

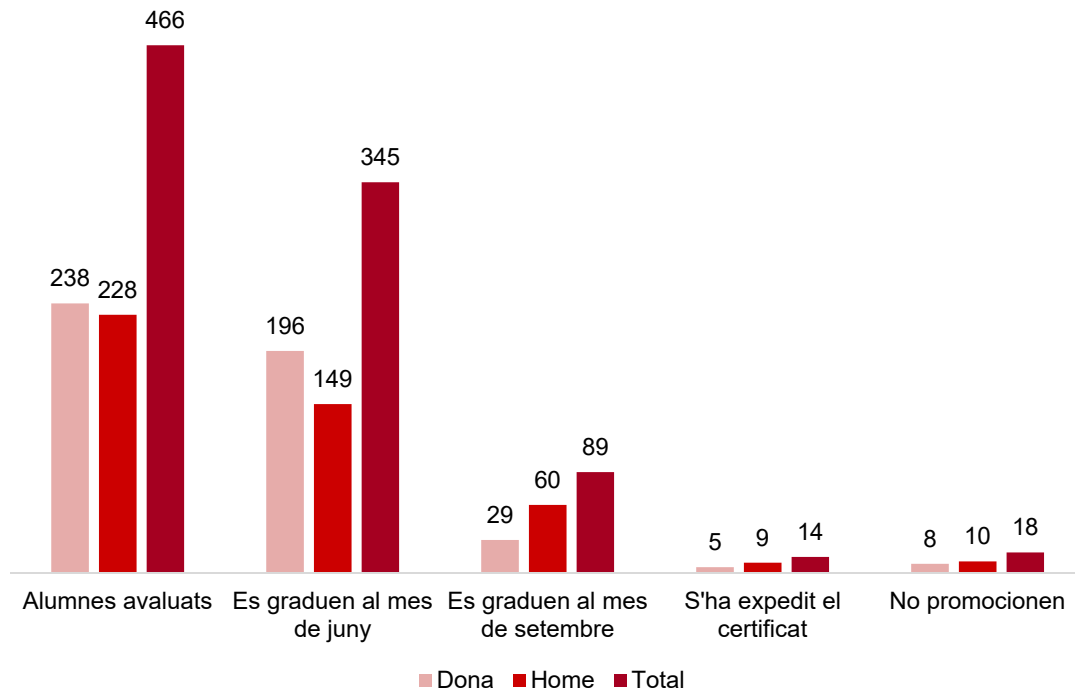
Font: Elaboració Fundació Pere Tarrés a partir les dades del Departament d'Educació. Servei d'Indicadors i Estadística. Estadística de l'Educació.

* La suma d'aquests percentatges no ha de coincidir amb la taxa general, són taxes independents.

⁴ La taxa de fracàs escolar es calcula sobre l'alumnat matriculat el curs anterior, en aquest cas el curs 2015/2016.

Centrant-nos en les dades del municipi de d'Esplugues, s'observa un **major èxit educatiu entre les dones**, mentre que entre els homes hi ha una major proporció de persones que es graduen al mes de setembre. Tenint en compte el total de 466 alumnes que s'avaluen, gran part aconsegueix graduar-se al mes de juny (345), mentre que 89 ho fan al mes de setembre. D'altra banda, a uns pocs se'ls expedeix el certificat (14) mentre que un altres no aconsegueixen promocionar-se (18).

Gràfic 11. Avaluació dels alumnes 4t de l'ESO segons sexe i total a Esplugues de Llobregat, 2016-2017



Font: Elaboració Fundació Pere Tarrés a partir de dades del Departament d'Ensenyament. Servei d'Indicadors i Estadística. Estadística de l'Ensenyament. Curs 2016-2017

Atur

Amb relació a l'ocupació es tenen en compte aspectes com l'edat o el sexe per fer una anàlisi sobre el nivell d'atur de la població d'Esplugues de Llobregat, en especial de la seva població jove. Per tenir una visió més general i completa, es detalla a continuació l'evolució de l'atur registrat del municipi des de l'any 2008 fins a l'actualitat.

S'observa que en tots els territoris analitzats el nombre de persones aturades augmenta fins al seu punt màxim l'any 2012. En aquest any, la ciutat d'Esplugues de Llobregat tenia registrades 3.575 persones a l'atur. Durant els anys posteriors, el nombre de persones aturades es va reduint, i l'any 2017, el nombre de persones a la ciutat d'Esplugues ja és inferior a les xifres assolides l'any 2008, xifra que es redueix fins a les 2.010 persones al desembre del 2018.

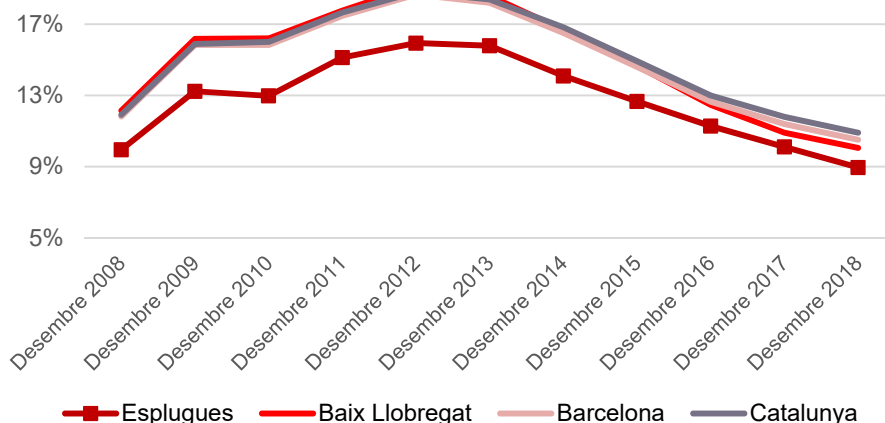
Taula 12. Evolució de l'atur registrat a Esplugues de Llobregat, Baix Llobregat, Barcelona i Catalunya, 2008-2018

	Esplugues	Baix Llobregat	Demarcació de Barcelona	Catalunya
Desembre 2008	2.414	46.041	315.457	423.232
Desembre 2009	3.139	61.151	419.988	561.761
Desembre 2010	3.014	60.984	416.795	562.673
Desembre 2011	3.432	66.359	454.961	614.244
Desembre 2012	3.575	71.396	481.112	646.956
Desembre 2013	3.469	68.869	463.474	624.872
Desembre 2014	3.092	62.320	422.935	575.948
Desembre 2015	2.791	55.326	377.897	515.668
Desembre 2016	2.495	47.536	330.725	453.645
Desembre 2017	2.245	42.057	302.569	418.018
Desembre 2018	2.010	39.455	284.283	392.907

Font: Elaboració Fundació Pere Tarrés a partir de l'Observatori de Treball i Model Productiu del Departament de Treball, Afers Socials i Famílies

En el gràfic següent podem identificar l'evolució del percentatge de persones que ha estat registrada a l'atur a la ciutat d'Esplugues de Llobregat i a la resta de territoris analitzats. Gràficament podem observar que **el percentatge d'atur a la ciutat d'Esplugues, tot i seguir una dinàmica similar a la resta de territoris, sempre s'ha situat en un nivell inferior que a la resta de territoris**. A la ciutat d'Esplugues, l'increment de persones aturades experimentat des de l'inici de la crisi fins a arribar al màxim l'any 2012, mai ha superat el 17%, mentre que a la resta de territoris, el màxim s'ha situat al voltant del 20%. Les dades del municipi són més petites que les registrades a la comarca, a la demarcació de Barcelona i en el global de Catalunya.

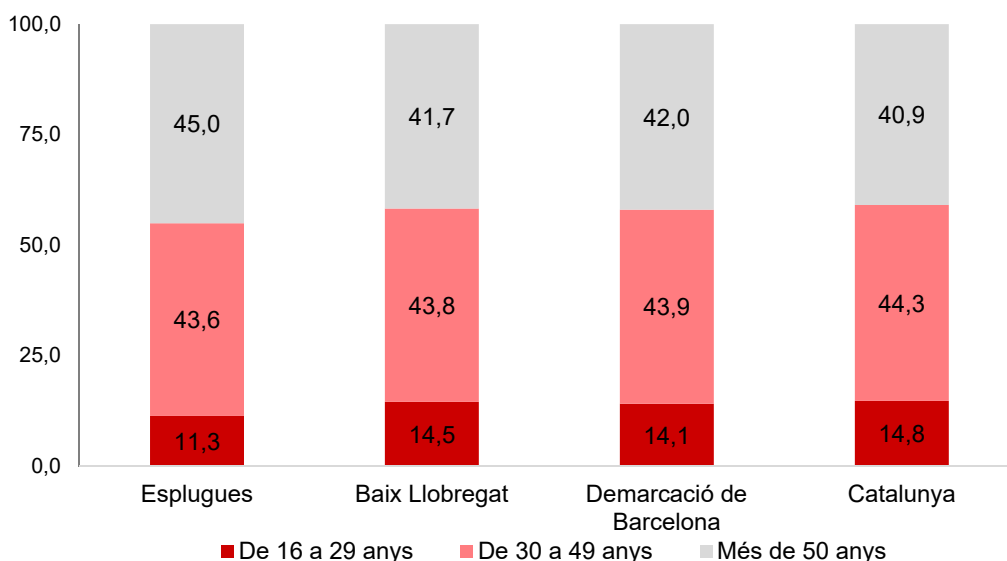
Gràfic 12. Evolució de la taxa d'atur registrada a Esplugues de Llobregat, el Baix Llobregat, Barcelona i Catalunya, 2008-2018



Font: Elaboració Fundació Pere Tarrés a partir de dades del Departament de Treball, Afers Socials i Famílies

A continuació, analitzant l'atur en funció de diferents grups d'edat, podem determinar el pes de cada grup d'edat entre les persones que busquen feina en cada un dels territoris. Així doncs, les **persones aturades registrades al municipi d'Esplugues de Llobregat són majoritàriament persones adultes ja que la població jove (16-29 anys) només representa un 11,3% del total de persones aturades**. A diferència de la resta de territoris analitzats, el percentatge de gent jove que està a l'atur a Esplugues de Llobregat és dels més baixos si el comparem amb les dades de la resta de comarca del Baix Llobregat, la demarcació de Barcelona i el conjunt de Catalunya. Per contra, Esplugues és l'únic àmbit territorial on els majors de 50 anys representen el col·lectiu d'edat majoritari que actualment està registrat buscant feina.

Gràfic 13. Atur per grups d'edat a Esplugues de Llobregat, Baix Llobregat, Barcelona i Catalunya, desembre 2018



Font: Elaboració Fundació Pere Tarrés a partir dades del Departament de Treball, Afers Socials i Famílies

Posant èmfasi només en les dades d'Esplugues de Llobregat, s'observa que en data de desembre de l'any 2018 i en termes absoluts, el grup d'edat amb major nombre d'aturats és el comprès entre els 60 i els 64 anys, amb un total de 346 persones i un 17,2% del global de persones a l'atur. Per contra, **el grup amb menys persones registrades en la cerca de feina es troba en la franja d'edat més jove, entre els menors de 20 anys** (38 persones en total) **i els de 20 a 24 anys** (72 persones). També és oportú esmentar que hi ha 316 persones d'entre 25 i 34 anys que també estan registrades a l'atur i que el nombre de persones aturades augmenta amb l'edat. Així doncs, **es pot determinar que hi ha una relació positiva entre aquests dos factors: com més edat, més persones aturades.**

Taula 13. Atur registrat segons grups d'edat a Esplugues de Llobregat, desembre 2018

	Atur registrat desembre 2018	%
Menys de 20	38	1,9
De 20 a 24	72	3,6
De 25 a 29	118	5,9
De 30 a 34	198	9,9
De 35 a 39	213	10,6
De 40 a 44	245	12,2
De 45 a 49	221	11,0
De 50 a 54	238	11,8
De 55 a 59	321	16,0
De 60 a 64	346	17,2
Més de 64	0	0,0
Total	2.010	100,0

Font: Elaboració Fundació Pere Tarrés a partir dades del Departament de Treball, Afers Socials i Famílies

Pel que fa a l'atur registrat segons el sexe, s'observa que **les dones representen un nombre major dins del total de persones aturades**. El percentatge de dones registrades a l'atur a la ciutat d'Esplugues és del 57,9% del total, i la dels homes només del 42,1%. La mateixa dinàmica de més dones percentualment a l'atur que homes, es troba en els quatre territoris analitzats.

Taula 14. Atur registrat segons sexe a Esplugues de Llobregat, Baix Llobregat, demarcació de Barcelona i Catalunya, desembre 2018

	Esplugues	Baix Llobregat	Demarcació de Barcelona	Catalunya
Homes	42,1	41,8	43,3	43,6
Dones	57,9	58,2	56,7	56,4
Total d'aturats	2.010	39.455	284.283	392.907

Font: Elaboració Fundació Pere Tarrés a partir dades del Departament de Treball, Afers Socials i Famílies

Centrant l'anàlisi a la ciutat d'Esplugues de Llobregat, i analitzant les 2.010 persones aturades amb data de desembre del 2018, s'observa que existeix **un major nombre de dones entre les persones registrades a l'atur en totes les franges d'edat, excepte les menors de 25 anys**. Si bé globalment el percentatge de dones a l'atur a la ciutat d'Esplugues és del 57,9%, aquesta xifra es redueix al 54,0% si analitzem les edats més joves de la població d'entre 16 i 29 anys. Aquesta proporció s'inverteix si analitzem les franges més joves d'edat, en què el percentatge d'homes registrat a l'atur són majoritaris a la franja de 20 a 24 anys i entre els menors de 20 anys.

Taula 15. Atur registrat segons grups d'edat i sexe, a Esplugues de Llobregat, desembre 2018

	Homes %	Dones %	Total
Menys de 20	52,6	47,4	38
De 20 a 24	59,7	40,3	72
De 25 a 29	39,8	60,2	118
De 30 a 34	43,4	56,6	198
De 35 a 39	38,0	62,0	213
De 40 a 44	47,8	52,2	245
De 45 a 49	47,1	52,9	221
De 50 a 54	46,6	53,4	238
De 55 a 59	39,9	60,1	321
De 60 a 64	31,8	68,2	346
Total	42,1	57,9	2.010
Total 16-29	46,0	54,0	426

Font: Elaboració Fundació Pere Tarrés a partir dades del Departament de Treball, Afers Socials i Famílies

Altres dades de la població jove

En aquest apartat es recullen altres dades d'interès que poden ajudar a l'anàlisi de la situació de la població jove a la ciutat d'Esplugues de Llobregat.

• Habitatge

Per conèixer la situació de l'habitatge a la ciutat d'Esplugues de Llobregat, s'ha accedit a les dades de la Secretària d'Habitatge i Millora Urbana de la Generalitat de Catalunya, per poder comparar la situació del municipi amb altres ciutats de la comarca, amb la resta de municipis del Baix Llobregat, de la demarcació de Barcelona i el conjunt de Catalunya.

A la ciutat d'Esplugues de Llobregat, el preu de lloguer durant l'any 2018⁵ va ser de 794,6 € de mitjana, un import lleugerament superior al preu mitjà de la resta de Baix Llobregat, a la resta de la demarcació de Barcelona, i 100 € superior a la mitjana de tot Catalunya. Si comparem el preu amb el d'altres municipis limítrofs, podem observar com **els preus del terme municipal d'Esplugues són superiors** als preus que es poden trobar a l'Hospitalet de Llobregat, similars als de Sant Joan Despí i inferiors als de Sant Just Desvern.

Si analitzem l'evolució del preu de lloguer als diferents àmbits territorials podem observar que a tots els territoris segueixen una tendència similar. Com podem veure a la taula següent, els preus de lloguer van patir una davallada coincidint amb els primers anys de crisi, en què van arribar als seus preus més baixos al voltant de l'any 2014. A partir de llavors, **els preus s'han incrementat considerablement, especialment entre els anys 2016-2017 i 2017-2018**. En el cas de la ciutat d'Esplugues, l'increment es va avançar respecte de la resta de municipis: durant el període 2014-2016 el preu de lloguer mitjà a la ciutat es va incrementar anualment uns 50 € de mitjana. Durant els anys següents, els increments anuals a Esplugues s'han situat al voltant dels 25-30 € .

Taula 16. Comparativa del preu mitjà del lloguer a diferents territoris, 2007-2018*

	2007	2008	2009	2010	2011	2012	2013	2014	2015	2016	2017	2018*
Esplugues	768,9	824,5	756,8	694,4	718,2	693,4	671,4	636,5	687,7	740,4	773,0	794,6
Hospitalet	640,8	696,8	656,2	606,2	589,3	565,6	515,6	504,4	521,7	554,7	608,3	642,7
Sant Joan Despí	742,3	775,9	680,1	755,4	661,4	686,2	646,2	621,2	650,6	697,1	754,5	776,3
Sant Just Desvern	994,5	1082	1048	995,2	990,5	695,6	824,1	837,7	941,6	1003	891,9	964,7
Baix Llobregat	682,2	744,3	702,7	667,9	653,0	619,2	591,4	592,7	619,2	650,6	702,7	735,0
Barcelona	683,5	724,0	696,9	661,2	645,0	615,9	583,2	582,1	608,8	655,3	721,8	761,8
Catalunya	645,4	678,0	650,3	614,5	599,2	571,2	542,2	539,5	557,5	595,7	654,8	692,6

Font: Elaboració Fundació Pere Tarrés a partir de les dades de la Secretària d'Habitatge i Millora Urbana. *Dades de l'any 2018 només pels tres primers trimestres de l'any.

⁵ Les dades de l'any 2018 només estan disponibles per als tres primers trimestres. La dada s'ha obtingut calculant la mitjana dels tres primers trimestres.

L'any 2013 va ser l'any en què es van firmar més contractes de lloguer a Esplugues de Llobregat: es va incrementar un 85% el nombre de contractes que s'havien signat respecte de l'any 2007, l'any en què es van firmar menys contractes. Des de l'any 2005 fins a l'any 2013, el creixement del nombre de contractes de lloguer es va produir de forma gradual, amb una petita disminució del 0,2% l'any 2011 en comparació amb el 2010. De l'any 2014 a l'any 2016 també es va produir una disminució del 18,1% sobre el nombre de contractes, però a partir del 2016 el nombre de contractes a Esplugues es van tornar a incrementar.

Pel que fa les dades comarcals, de la demarcació de Barcelona i les dades globals de Catalunya, les xifres són molt similars. En tots els casos, en el període en què es produeix un increment més significatiu del nombre de contractes és entre l'any 2007 i el 2014, i l'any en què es va arribar a un major nombre de contractes de lloguer va ser el 2013. En l'àmbit municipal, el municipi d'Esplugues segueix la dinàmica d'altres ciutats com l'Hospitalet de Llobregat o Sant Joan Despí, però no la de Sant Just Desvern, on l'evolució ha sigut molt diferent respecte de la dinàmica de la resta de territoris analitzats.

Taula 17. Comparació del nombre de contractes de lloguer a diferents territoris, 2007-2017

	2007	2008	2009	2010	2011	2012	2013	2014	2015	2016	2017
Esplugues	392	446	456	636	635	643	726	692	599	614	718
Hospitalet	2.638	3.131	3.926	4.485	4.689	4.894	5.916	6.268	5.077	5.242	5.762
Sant Joan Despí	221	244	315	365	407	406	615	531	502	431	452
Sant Just Desvern	156	198	226	279	270	482	315	348	344	298	438
Baix Llobregat	3.704	4.829	6.054	8.123	9.437	10.899	12.217	11.915	10.960	10.713	11.783
Barcelona	51.164	63.031	75.979	88.874	97.274	105.256	115.204	114.504	105.811	106.498	119.322
Catalunya	62.671	80.126	97.818	116.188	127.813	138.621	150.200	149.733	141.767	142.714	156.936

Font: Elaboració Fundació Pere Tarrés a partir de les dades de la Secretaria d'Habitatge i Millora Urbana

Taula 18. Comparació del percentatge de creixement del nombre de contractes a diferents territoris, 2005-2016

	2007	2008	2009	2010	2011	2012	2013	2014	2015	2016	2017
Esplugues	0,8	13,8	2,2	39,5	-0,2	1,3	12,9	-4,7	-13,4	2,5	16,9
Hospitalet	-6,2	18,7	25,4	14,2	4,5	4,4	20,9	5,9	-19,0	3,2	9,9
Sant Joan Despí	-2,2	10,4	29,1	15,9	11,5	-0,2	51,5	-13,7	-5,5	-14,1	4,9
Sant Just Desvern	-12,8	26,9	14,1	23,5	-3,2	78,5	-34,6	10,5	-1,1	-13,4	47,0
Baix Llobregat	11,3	30,4	25,4	34,2	16,2	15,5	12,1	-2,5	-8,0	-2,3	10,0
Barcelona	7,0	23,2	20,5	17,0	9,5	8,2	9,5	-0,6	-7,6	0,6	12,0
Catalunya	10,3	27,9	22,1	18,8	10,0	8,5	8,4	-0,3	-5,3	0,7	10,0

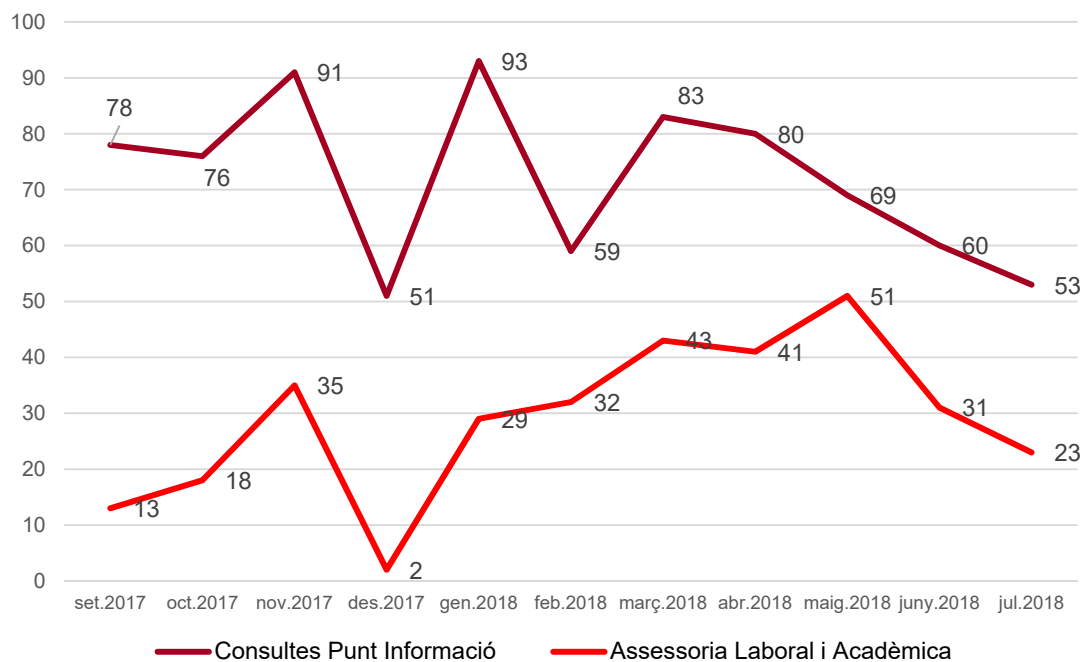
Font: Elaboració Fundació Pere Tarrés a partir de les dades de la Secretaria d'Habitatge i Millora Urbana

- **Serveis de Joventut**

L'Oficina Jove d'Emancipació d'Esplugues de Llobregat és l'oficina municipal que ofereix informació especialitzada en matèries tan variades com informació laboral, formació, ensenyament, salut, habitatge i altres temes especialitzats en públic juvenil.

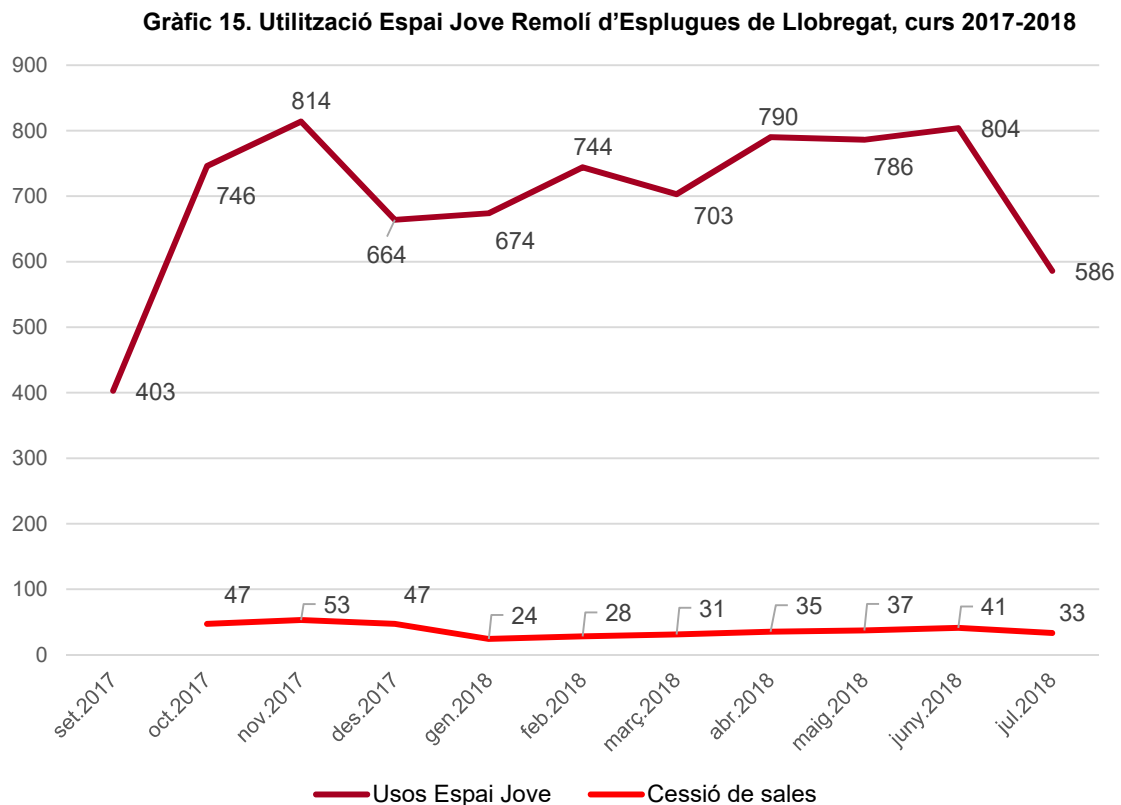
L'anàlisi de les seves memòries trimestrals permet observar que durant el curs 2017-2018 es van rebre **793 consultes d'informació i 318 demandes d'assessoria laboral i acadèmica a l'Oficina Jove d'Emancipació**. La distribució de les demandes durant els diferents mesos del curs 2017-2018 es pot visualitzar en el gràfic següent.

Gràfic 14. Consultes l'Oficina Jove d'Emancipació d'Esplugues de Llobregat, curs 2017-2018



Font: Elaboració Fundació Pere Tarrés a partir de les memòries de l'Oficina Jove d'Emancipació d'Esplugues de Llobregat.

Pel que fa a l'Espai Jove Remolí, com a espai de trobada i relació per a joves d'Esplugues de Llobregat d'entre 16 i 35 anys, les memòries trimestrals indiquen que durant el curs 2017-2018 **l'espai va atendre un total de 7.714 persones usuàries**. D'entre les seves moltes activitats, destaquen la cessió de fins a un total de 376 sales per a realitzar diferents activitats. En el gràfic següent podem observar la distribució dels usuaris al llarg dels mesos del curs acadèmic 2017-2018.



Font: Elaboració Fundació Pere Tarrés a partir de les memòries de l'Oficina Jove d'Emancipació d'Esplugues de Llobregat.

- **Salut mental: hospital d'aguts infantil i juvenil**

Pel que fa a la salut, quan un pacient pateixi una crisi i es fa difícil que romanguí al seu domicili, o necessita un tractament més intensiu, la població es pot dirigir a un dels serveis de pacients d'aguts. Les hospitalitzacions en aquests casos tenen com a objectiu reduir la crisi, i són generalment estades curtes, suficients per tractar la crisi i derivar el pacient cap a un altre servei hospitalari o ambulatori un cop controlada la situació de crisi.

Actualment, a Catalunya hi ha 36 centres d'hospitalització d'aguts infantil i juvenil, que donen servei a tota la xarxa pública de Catalunya. En el cas d'Esplugues de Llobregat és l'Hospital Sant Joan de Déu, un dels hospitals d'aguts específic per a infants i joves. Lògicament no totes les persones ateses són de l'Esplugues.

Al llarg de l'any 2017, l'Hospital Sant Joan de Déu va atendre 581 persones en situació d'aguts, i 501 persones van ser hospitalitzades durant més d'un dia. El 70,7% de les visites van tractar-se d'ingressos urgents, un percentatge 15 punts superior a la mitjana de la resta d'hospitals d'aguts de Catalunya, i el percentatge de reingressos dels pacients infantils i juvenils va ser del 14,3%, un percentatge superior a la mitjana catalana.

Taula 19. Persones ateses a l'Hospital d'aguts infantil i juvenil Sant Joan de Déu, d'Esplugues de Llobregat, 2017

	Hospital Sant Joan de Déu	Mitjana Catalunya
Hospitalitzacions d'aguts	581	1.918
Hospitalitzacions de més d'un dia d'estada	501	1.718
Ingressos urgents (%)	70,7	54,5
Estada mitjana d'hospitalització d'aguts	10,9	18,6
Reingressos a 30 dies (%)	14,3	10,7

Font: Elaboració Fundació Pere Tarrés a partir de l'Agència de Qualitat i Avaluació Sanitàries de Catalunya (2017)

Per tal d'oferir una imatge propera a la realitat, s'han seleccionat els principals diagnòstics que es tracten als Hospitals d'aguts infantil i juvenil: trastorns mentals greus, trastorns de conducta alimentària o trastorns de conducta. Amb dades de l'any 2017, el diagnòstic més habitual va ser el de trastorn mental greu, amb un 28,3% del total d'intervencions i un percentatge 7 punt superiors a la mitjana d'hospitals de la resta de Catalunya. En segon lloc, un 16% de les persones ateses a la unitat d'aguts infantil i juvenil de l'Hospital de Sant Joan de Déu patien trastorns de conducta, 6 punts menys que la mitjana de centres hospitalaris de Catalunya. I en tercer lloc, i a un grau similar a la resta d'hospitals de Catalunya, el 14,2% de les hospitalitzacions es van produir per trastorns de conducta alimentària.

Avaluació del Pla Jove 2014-2017

Un cop finalitzat el període d'implementació del Pla Jove 2014-2017, per poder iniciar l'elaboració d'un nou Pla Local de Joventut serà interessant fer una avaluació de quines accions previstes a l'anterior pla s'han acabat realitzant, quines no s'han materialitzat i quines caldria repensar un cop vist el seu desenvolupament.

En aquest sentit, **del conjunt de 143 accions previstes al Pla Jove 2014-2017, podem observar que un 64,3% (92 accions) s'han realitzat del tot. De les restants, un 18,2% (26 accions) han de millorar el seu desenvolupament, i un 17,5% (25 accions) no s'han pogut realitzar.**

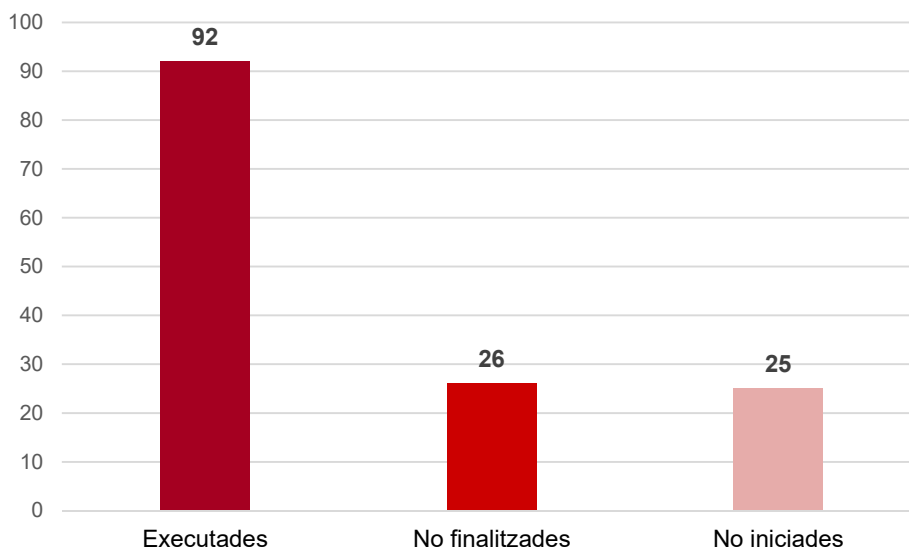
Les accions que **necessiten millorar** responen a accions que s'han **iniciat però que no s'han pogut finalitzar** per algun dels motius següents:

- interrupció temporal
- desinterès, ja sigui per part de les institucions o del col·lectiu de joves
- gran desconeixement de l'acció per part dels usuaris
- problemes tècnics que han impedit que s'acabessin

Pel que fa a les **accions no realitzades**, es consideren totes aquelles que no s'han pogut iniciar per:

- manca de recursos (humans, econòmics o d'infraestructures)
- falta d'interlocució
- retrocés en la taxa de participació.

Gràfic 16. Estat de les accions previstes al Pla Jove 2014-2017.

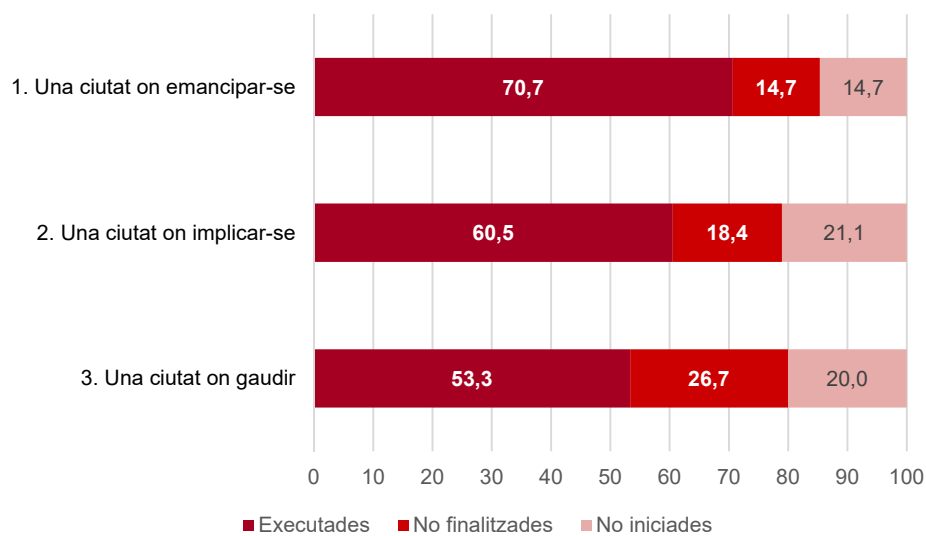


Font: Elaboració pròpia a partir de dades de l'Àrea de Joventut de l'Ajuntament d'Esplugues

Concretant l'anàlisi de les accions polítiques previstes pel Pla Jove 2014-2017 segons els tres eixos temàtics marcats pel mateix Pla, podem observar que el primer eix (“**Una ciutat per emancipar-se**”) no només és l'eix que concentra un nombre més elevat d'accions planificades (75 accions), sinó que a més experimenta un grau superior de realització respecte a la resta: en concret, un 70,7% de les accions previstes s'han acabat realitzant, un 14,7% no s'han tingut en compte i s'hauran de modificar, i també un 14,7% de les accions no s'han realitzat.

Per la seva banda, d'entre totes les accions del segon eix (“**Una ciutat on implicar-se**”), el 60,5% del total s'han realitzat del tot, un 18,4% s'han de revisar, i un 21,1% no han estat realitzades. Pel que fa al tercer eix (“Una ciutat on gaudir”), cal destacar que només s'han realitzat la meitat de les accions previstes (un 53,3%), mentre que un 26,7% caldrà millorar-les per aconseguir els objectius planificats, i un 20,0% no s'han realitzat.

Gràfic 17. Grau de realització de les accions previstes al Pla Jove 2014-2017, per eixos temàtics. En percentatge



Font: Elaboració pròpia a partir de dades de l'Àrea de Joventut de l'Ajuntament d'Esplugues

A la taula següent podem observar la llista de **26 accions iniciades però no finalitzades** que estaven previstes en l'últim Pla Jove vigent. En aquest sentit podem veure que la distribució d'accions no finalitzades segueix una distribució bastant similar entre els programes i eixos temàtics, per bé que destaca el programa de **Mobilitat Internacional**, amb 4 de les seves 8 accions del programa sense finalitzar.

Taula 20. Accions iniciades però no finalitzades previstes al Pla Jove 2014-2017

Eix	Programa	Acció
1. Una ciutat on emancipar-se	Educació	1.1.5. Assessoria d'orientació de formació acadèmica
		1.1.11 Cursos de formació esportiva
	Empresa i ocupació	1.2.2. Servei d'orientació ocupacional
		1.2.10. Accions formatives en ocupació a l'Oficina Jove d'Emancipació
	Mobilitat internacional	1.5.2. Servei d'orientació de mobilitat internacional
		1.5.4. Accions formatives de mobilitat internacional
		1.5.5. Servei Voluntariat Europeu (SVE)
		1.5.6. Servei Voluntariat Solidari
	Territori i sostenibilitat	1.6.4. Parc BTT
	Informació	1.7.8. Aula informàtica d'accés lliure
1.7.9. Servei d'autoconsulta		
2. Una ciutat on implicar-se	Participació	2.1.1. Dinamització per a la participació
	Iniciatives juvenils i associacionisme	2.2.2. Subvencions
		2.2.3. Suport tècnic
	Diversitat i convivència	2.3.2. Espais joves interculturals
		2.3.9. Taula de convivència
	Cohesió social	2.4.7. Mediació famílies/adolescents
		2.4.14 Patis oberts
3. Una ciutat on gaudir	Cultura	3.1.1. Espai Jove Remolí
		3.1.2. Oferta formativa
	Música	3.2.2. Formació músics
		3.2.4. Sala polivalent de l'Espai Jove Remolí
	Creadors i creadores	3.3.1. Suport a iniciatives artístiques joves
		3.3.4. Promoció artística
		3.3.6. Projecta't
	Lleure educatiu	3.4.5. Ajuts econòmics a les entitats de lleure

Font: Elaboració pròpia a partir de dades de l'Àrea de Joventut de l'Ajuntament d'Esplugues

Pel que fa a les accions no iniciades durant el període de vigència de l'antic Pla Jove, podem observar que la distribució de les **25 accions que no s'han iniciat també segueixen una distribució proporcional entre eixos i programes**. Malgrat tot, el fet que entre els dos últims eixos sumin 14 accions no realitzades i en canvi només n'hi hagi 11 en el primer eix (que incorpora més del total d'accions previstes en tot l'anterior Pla Local de Joventut) demostra que hi ha hagut una prioritització del primer eix per davant de la resta. Pel que fa als continguts, cal assenyalar les 5 accions que no s'han iniciat en el camp de la informació a joves.

Taula 21. Accions no iniciades previstes al Pla Jove 2014-2017

Eix	Programa	Acció
1. Una ciutat on emancipar-se	Educació	1.1.6. Jornada d'orientació de formació acadèmica
		1.1.10. Grups de conversa
	Empresa i ocupació	1.2.12. Promoció de la cultura de l'emprenedoria
		1.2.16. Borsa de treball serveis esportius
	Habitatge	1.3.1. Promoció d'habitatge nou de lloguer jove
		1.3.3. Compartir pis
	Informació	1.7.2. Pla de Comunicació jove
		1.7.5. Web Esplujove i xarxes
		1.7.6. Newsletter
		1.7.7. Bloc de l'Oficina Jove d'Emancipació
		1.7.12. Antenes informatives
	2. Una ciutat on implicar-se	Participació
2.1.4. Consell de Joventut		
2.1.6. Punt de Voluntariat		
Iniciatives juvenils i associacionisme		2.2.4. Ajuts econòmics
		2.2.6. Formació associativa
Cohesió social		2.2.7. Foment del treball en xarxa
		2.4.1. Pla Local d'Infància i Adolescència
3. Una ciutat on gaudir	Cultura	2.4.4. Taula tècnica de Grups de Joves Organitzats i Violents (GJOV)
		3.1.7. Projecte oci nocturn alternatiu per a joves
	Música	3.2.5. Bucs musicals
	Lleure educatiu	3.4.2. Formació educadors de lleure
		3.5.2. Noves pràctiques esportives
	Esport	3.5.4. Esport al teu abast
		3.5.7. Esport al carrer

Font: Elaboració pròpia a partir de dades de l'Àrea de Joventut de l'Ajuntament d'Esplugues

Resultats de l'enquesta

Objectius i metodologia

Aquest capítol recull les respostes obtingudes a través del qüestionari autoadministrat mitjançant l'aplicació Google Forms i en el qual han participat **776 persones d'entre 12 i 18 anys que estudien ESO, Batxillerat i Formació Professional** a la ciutat d'Esplugues de Llobregat. Tot i que el nombre total d'estudiants durant el curs 2016-2017 va ser 3.113, el fet que les dades només hagin estat obtingudes a 4 instituts de la ciutat en pot limitar la significació estadística. Tot i això, si bé no es tracta d'una mostra representativa des del punt de vista estadístic, disposar de l'opinió de 776 estudiants d'una població total de 3.113 persones té un valor qualitatiu tant per a la diagnosi com per al disseny del nou Pla Jove.

Les dades d'aquest apartat es mostren en funció del total de la població entrevistada, així com del nivell formatiu que estan cursant i del sexe dels entrevistats. D'aquesta manera, l'anàlisi de les respostes s'han agrupat segons si els representants de la mostra són homes, dones o altres, i si estan cursant ESO o estudis no obligatoris (Batxillerat i Formació Professional).

L'estructura de l'actual capítol s'ha dividit en sis blocs, segons els temes tractats durant l'enquesta als estudiants d'Esplugues de Llobregat. La classificació és la següent:

- **Característiques de la població entrevistada:** En el primer apartat de l'informe analitzarem les principals característiques de les persones que han contestat l'enquesta. Coneixerem els centres educatius on cursen actualment els seus estudis, i en quins barris viuen.
- **Valoració dels serveis municipals joventut:** En aquest bloc podrem identificar quin és el grau de coneixement dels espais de l'Ajuntament d'Esplugues de Llobregat destinat a joves, quins són els serveis que més utilitzen, i quins podrien ser els mecanismes que incrementessin la seva participació.
- **Reivindicacions temàtiques.** Per poder planificar possibles noves activitats als joves, en aquest apartat intentarem identificar quins són els temes que més preocupen als joves i quins són els que més els motiven.
- **Activitats extraescolars:** Seguidament intentarem conèixer a què dedica el temps el jovent d'Esplugues de Llobregat més enllà dels seus estudis, a quines ciutats realitzen activitats extraescolars, i quins temes els interessin.
- **Formació laboral i educativa:** L'enquesta també permet conèixer què volen fer els joves quan acabin els estudis, i quin assessorament laboral i educatiu reben.

- **Comunicació:** La comunicació amb els joves és un dels temes prioritaris per al nucli dinamitzador. És per aquest motiu que s'intentarà conèixer quines són les principals xarxes socials utilitzades pels joves, per saber a través de quines eines l'Ajuntament pot millorar la comunicació amb els joves de la ciutat.

Característiques de la mostra

Per començar l'estudi, caldrà tenir clar quines són les característiques principals de les persones que han contestat l'estudi. En primera instància, podem observar que 776 persones han contestat l'enquesta, de les quals **394 (el 52,8%) es declaren homes, 379 es consideren dones (48,8%)** i 3 persones (0,4%) es consideren d'altres gèneres.

Taula 22. Nombre d'enquestes per sexes

	Respostes	%
Masculí	394	50,8
Femení	379	48,8
Altres	3	0,4
Total	776	100

Font: Elaboració pròpia a partir de l'enquesta als instituts, Ajuntament d'Esplugues (2018)

Les persones que estan cursant Ensenyament Secundari Obligatori són majoria entre les que han respost l'enquesta. En concret, 492 estaven estudiant ESO quan van contestar l'estudi (63,4%) i 234 Batxillerat o cursos de Formació Professional (el 30,2% restant són d'estudis no obligatoris).

Taula 23. Nombre d'enquestes per nivell formatiu

	Respostes	%
ESO	492	63,4
Batxillerat	234	30,2
Cicle Formatiu	50	6,4
Total	776	100

Font: Elaboració pròpia a partir de l'enquesta als instituts, Ajuntament d'Esplugues (2018)

El nombre elevat de respostes permetrà fer una anàlisi segmentada dels valors obtinguts, per aconseguir una anàlisi més acurada de la realitat dels estudiants de la ciutat. Seguint aquesta premissa, en algunes preguntes hi afegirem una anàlisi en funció dels estudis i del sexe de les persones entrevistades.

Per comprendre en major mesura fins a quin punt la mostra obtinguda s'assembla a la població total, en la taula següent podem observar com es distribueix el nombre de respostes que s'ha obtingut l'enquesta de manera comparada amb la distribució real de la població d'estudiants a Esplugues de Llobregat durant el curs 2016-2017.

La divisió de les persones que han contestat l'enquesta **en funció del sexe i el nivell d'estudis segueix una distribució molt similar a la població estudiantil real** de la ciutat.

Taula 24. Comparativa del nombre d'enquestats i el nombre real d'estudiants a la ciutat d'Esplugues de Llobregat durant el curs 2016-2017, per sexe i nivell d'estudis

	ESO				Batxillerat - FP			
	Home	Dona	Altres	Total ESO	Home	Dona	Altres	Total BAT-FP
Mostra	257	233	2	492	137	146	1	284
% Mostra	52,2	47,4	0,4	100,0	48,2	51,4	0,4	100,0
Curs 2016-2017	993	915		1.908	564	641		1.205
% Mostra	52,0	48,0	0,0	100,0	46,8	53,2	0,0	100,0

Font: Elaboració pròpia a partir de l'Enquesta als instituts, Ajuntament d'Esplugues (2018) i dades del Departament d'Ensenyament (2018).

Si analitzem la mostra pel que fa als centres educatius, veurem que el nombre més elevat de persones que han contestat l'enquesta estan cursant actualment els seus estudis a l'institut Joanot Martorell: 315 persones de les 776 (o el que és el mateix, el 40,6% del total). Seguidament, l'institut La Mallola compta amb 237 respostes (30,5% del total), seguit per l'institut Joaquim Blume, amb 119 respostes (15,3% del total) i l'IES Severo Ochoa, amb 105 respostes (13,5%).

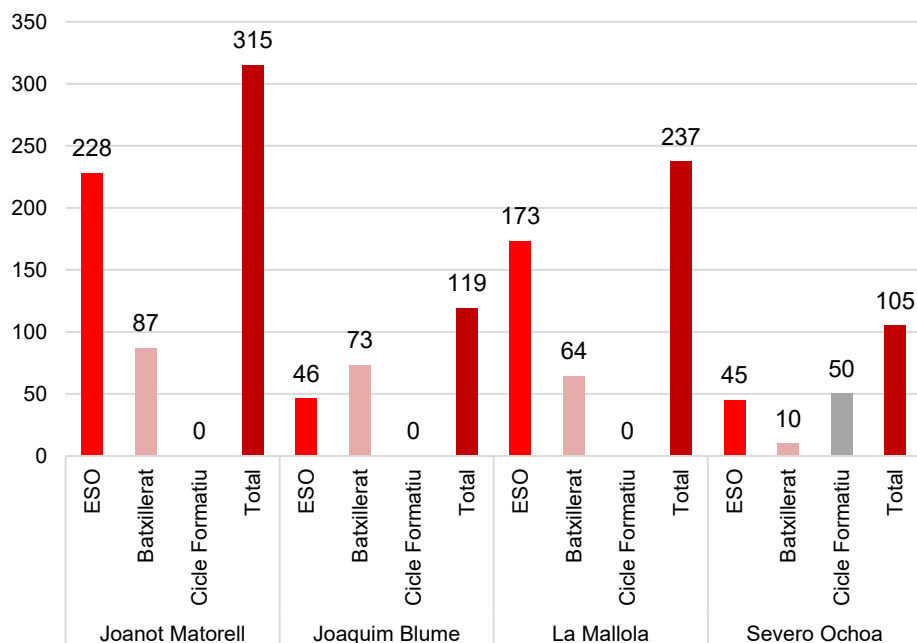
Taula 25. Nombre d'enquestes per centre educatiu

	Respostes	%
IES Joanot Matorell	315	40,6
INS La Mallola	237	30,5
INS Joaquim Blume	119	15,3
IES Severo Ochoa	105	13,5
Total	776	100

Font: Elaboració pròpia a partir de l'Enquesta als instituts, Ajuntament d'Esplugues (2018)

Si analitzem el nombre de respostes dels instituts tenint en compte els estudis dels enquestats, veurem que la distribució és similar a l'anterior. De l'institut Joanot Martorell, 228 alumnes d'ESO han contestat l'enquesta; el segueix l'institut La Mallola, amb 173 entrevistes, i a més distància, l'institut Joaquim Blume, amb 46 respostes i l'institut Severo Ochoa, amb 45. Pel que fa als estudiants de batxillerat, la distribució és més equitativa entre els instituts participants, amb 87 respostes de l'institut Joanot Martorell, 73 de l'Institut Joaquim Blume, 64 de l'institut La Mallola, i a més distància, l'institut Severo Ochoa, amb 10 respostes. Per altra banda, l'enquesta només compta amb 50 respostes d'estudiants de Cicles Formatius, totes concentrades a l'institut Severo Ochoa.

Gràfic 18. Nombre d'enquestes per centre educatiu i nivell formatiu



Font: Elaboració pròpia a partir de l'Enquesta als instituts, Ajuntament d'Esplugues (2018)

Pel que fa als barris, l'enquesta l'han contestada alumnes que viuen en 10 barris diferents. Can Vidalet és la zona d'Esplugues amb més respostes, amb 174 respostes i un 22,4% del total d'enquestats. En segon lloc trobem el barri de La Plana, amb 82 respostes i 10,6% del total. Seguidament, els barris del Centre, Can Clota i El Gall, amb valors similars al 5,8% tots tres. Per sota es troba el barri de Montesa, amb 24 respostes, i La Mallola, amb 15.

Cal tenir en compte que el 43,3% dels estudiants enquestats són d'altres llocs. El disseny del qüestionari no permet saber d'on, però cal entendre que es tracta majoritàriament d'altres municipis.

Taula 26. Nombre d'enquestes per barri de residència

	Respostes	%
Can Vidalet	174	22,4
La Plana	82	10,6
El Centre	45	5,8
Can Clota	45	5,8
El Gall	44	5,7
Montesa	24	3,1
La Mallola	15	1,9
Finestrelles	6	0,8
La Miranda	4	0,5
Ciutat Diagonal	3	0,4
Altres (municipis)	334	43,3
Total	776	100

Font: Elaboració pròpia a partir de l'Enquesta als instituts, Ajuntament d'Esplugues (2018)

Coneixement dels serveis i equipaments per part del jovent

La gran majoria dels/les estudiants enquestats desconeix els serveis per a joves de la ciutat.⁶

El servei que més coneixement té entre les persones entrevistades és l'Espai Jove Remolí (32%). En segon lloc, el 13,1% coneix alguna de les entitats juvenils presents a la ciutat, i el 13% coneixen algun dels tallers que es realitzen orientats a joves. La resta de serveis i activitats són conegudes per menys del 10% dels i les enquestades: Oficina Jove d'Emancipació, el Punt de Voluntariat, el Servei d'Assessorament i el SAI.

Taula 27. Coneixement de diferents ens i activitats dirigits a joves a Esplugues de Llobregat

	%	
	Coneix	No coneix
Espai Jove Remolí	32,0	68,0
Entitats juvenils	13,1	86,9
Tallers	13,0	87,0
Oficina Jove d'Emancipació	5,5	94,5
Punt de voluntariat	4,8	95,2
Servei d'assessorament	4,5	95,5
SAI + LGTBI	3,2	96,8

Font: Elaboració pròpia a partir de l'Enquesta als instituts, Ajuntament d'Esplugues (2018)

Base: 776 enquestes

LECTURA HORIZONTAL

Centrant l'atenció en l'únic servei amb una mostra prou gran per poder fer una anàlisi comparativa cal dir que les **dones coneixen molt més l'Espai Jove Remolí que no pas els homes** (35,9% de dones i 27,9% d'homes). Entre els homes, el grau de coneixement és molt més baix entre els estudiants d'ESO, mentre que si el comparem els resultats amb les dades dels estudiants de Batxillerat i FP, el grau de coneixement entre els homes augmenta gairebé 7 punts.

Taula 28. Coneixement de l'Espai Jove Remolí a Esplugues de Llobregat, per estudis i sexe

	ESO			Batxillerat - FP			Total per sexes			Total
	Home	Dona	Altres	Home	Dona	Altres	Home	Dona	Altres	
Sí	25,3	35,2	*	32,8	37,0	*	27,9	35,9	*	32,0
No	74,7	64,8	*	67,2	63,0	*	72,1	64,1	*	68,0
Base	257	233	2	137	146	1	394	379	3	776

Font: Elaboració pròpia a partir de l'Enquesta als instituts, Ajuntament d'Esplugues (2018). Lectura percentatges en vertical.

*Nombre igual o inferior als 3 casos.

⁶ Cal tenir present que tant el qüestionari com el treball de camp s'havien realitzat abans d'iniciar aquesta diagnosi. L'equip tècnic de l'Ajuntament va desestimar la possibilitat d'elaborar i implementar una nova enquesta.

Així, **només el 16,3% dels i les enquestades participa de les activitats dels ens i entitats**. El 5,2% dels entrevistats afirmen haver participat d'alguna entitat, el 5,0% han participat en algun servei directe de l'Espai Jove Remolí, i el 4,1% en algun taller organitzat.

Taula 29. Participació dels joves d'Esplugues en diferents espais de la ciutat

	%
Participació	16,3
Entitats	5,2
Espai Jove Remolí	5,0
Tallers	4,1
Punt de voluntariat	0,8
Oficina Jove d'Emancipació	0,6
Assessorament	0,6
No hi participa	83,7

Font: Elaboració pròpia a partir de l'Enquesta als instituts, Ajuntament d'Esplugues (2018)

Igualment, **es redueix al 14,4% el nombre d'estudiants que fan servir els equipaments**. El 8,4% afirma haver assistit com a mínim a una activitat organitzada pels serveis municipals, un 2,3% del total ha participat al Casal d'Estiu, el 2,2% forma part d'alguna entitat municipal, i l'1,5% ha utilitzat aules d'estudi.

En tots els casos s'ha demanat la freqüència de participació, si bé la resposta dominant ha estat que s'ha participat de manera puntual.

Taula 30. Utilització d'equipaments municipals a Esplugues de Llobregat

	%
Els utilitza	14,4
Activitat organitzades	8,4
Casal d'Estiu	2,3
Membre entitat	2,2
Aula d'estudi	1,5
No els utilitza	85,6
Total	100

Font: Elaboració pròpia a partir de l'Enquesta als instituts, Ajuntament d'Esplugues (2018)

Base: 776 enquestes

Preocupacions

A l'hora d'identificar propostes per a millorar la participació local dels joves i vincular-la als serveis i equipaments de joventut, és útil conèixer les seves preocupacions i hàbits.

Començant per les preocupacions, el **65,2% del total de persones entrevistades té com a principal preocupació els temes relacionats amb la família**. Es tracta d'una preocupació especialment freqüent entre el col·lectiu de dones que actualment estan cursant l'ESO (70,8%). En segon lloc, es troben **els temes relacionats amb l'amistat (53%) i la salut (47,2%)**. En general es tracta de temes més presents entre les noies que entre els nois. Un tercer bloc de preocupacions, que afecten aproximadament un 30% de les persones enquestades, són les **violències (33,5%)**, la **situació econòmica (30,8%) i la feina (27,8%)**.

La violència és un dels problemes que preocupen especialment les noies d'ESO (44,2%). Quant a la situació econòmica, són també més mencionades per les noies però de batxillerat o FP (39,7%), les que destaquen al seu torn per la preocupació pels temes relacionats amb el treball (45,2%).

Altres temes menys mencionats com a preocupacions són el temps lliure (21,4%), la situació política (17,9%), la parella (16,8%) i les relacions sexuals (16,2%).

Com es pot observar, en general el **gènere** és un element a tenir en compte a l'hora d'analitzar les problemàtiques del jovent a Esplugues, ja que hi ha diferències entre el grau de preocupació de cada tema segons si són homes o dones els qui contesten. També ho és l'**edat**, en aquest cas expressada pel nivell formatiu.

Taula 31. Principals preocupacions dels jovent d'Esplugues de Llobregat

	ESO			Batxillerat - FP			Total
	Home	Dona	Altres	Home	Dona	Altres	
Família	61,9	70,8	*	65,2	63,0	*	65,2
Amics	47,9	57,9	*	53,0	54,8	*	53,0
Salut	45,1	52,4	*	47,2	54,8	*	47,2
Violències	28,0	44,2	*	33,5	38,4	*	33,5
Situació econòmica	23,3	30,0	*	30,8	39,7	*	30,8
Treball	21,0	21,5	*	27,8	45,2	*	27,8
Temps lliure	19,5	18,9	*	21,4	24,0	*	21,4
Situació política	16,7	18,9	*	17,9	14,4	*	17,9
Parella	14,0	11,6	*	16,8	20,5	*	16,8
Relacions sexuals	14,8	14,2	*	16,2	17,1	*	16,2
Base	257	233	2	137	146	1	**

Font: Elaboració pròpia a partir de l'Enquesta als instituts, Ajuntament d'Esplugues (2018). Lectura percentatges en vertical. * Nombre igual o inferior als 3 casos.

Base: 776 enquestes

MÚLTIPLE: més d'una resposta és possible de manera que la suma supera el 100%

Temps de lleure i activitats extraescolars

Entre els hàbits que solen ser de més interès a l'hora de programar polítiques locals de joventut destaquen els vinculats amb el lleure i les activitats extraescolars. Així, en aquest apartat intentarem identificar a què dediquen el temps lliure els joves entrevistats d'Esplugues de Llobregat. En primera instància, veurem quin tipus d'activitats realitzen fora de l'horari escolar, per després identificar quines d'aquestes persones fan activitats extraescolars i saber on les fan. Seguidament, aprofundirem en l'anàlisi de les persones que no realitzen activitats extraescolars i intentarem desxifrar-ne els motius i esbrinar si els agradaria fer-ne. En darrera instància, intentarem conèixer els gustos dels entrevistats per a futures possibles noves activitats extraescolars.

Quant a l'ús del temps de lleure **l'activitat majoritària entre els i les joves d'Esplugues són visualitzar contingut audiovisual (68,6%)**, com mirar programes a la televisió però també material a internet, mòbils o tauletes electròniques.

Aquesta és l'activitat principal a l'ESO tant de nois com noies (68,1% i 70,8%), però a partir de batxillerat és més generalitzada entre els homes (71,5%).

En segon lloc, **més de la meitat dels enquestats afirmen que fan activitats físiques cada dia (52,3%)**, ja sigui esport col·lectiu o formes individuals d'activitats esportives.

En aquesta activitat nois i noies presenten diferències més intenses. A l'ESO són molt més els nois que fan esport (58,8%) que les noies (42,9%) i també al batxillerat (62,8% vs. 46,6%).

Jugar a l'ordinador o a una videoconsola és la tercera activitat més habitual entre els i les estudiants (39,3%).

La diferència de gènere és encara més intensa, i la quantitat de nois triplica la de noies en els cursos d'ESO (64,6% de nois i 22,3% de noies), xifra que s'arriba a quintuplicar entre les persones que cursen batxillerat i FP (51,51% vs. 10,3%). Cal destacar la idea global que, com més estudis, menys temps dediquen les persones a jugar només a ordinador o videoconsola.

La resta d'activitats són poc habituals. De fet, **només el 15,3% dels i les joves estudiants assegura destinar temps al voluntariat**. Es pot observar una tendència a l'alça en aquesta qüestió en funció del curs que estan realitzant. En aquest cas les dones dediquen més temps lliure al voluntariat, tant a l'ESO (15,9% són dones i 10,1% són homes) com al batxillerat i FP (27,4% dones, 11,7% homes).

Altres activitats de lleure són tocar algun instrument (6,6%) o fer deures o estudiar (6,1%). En ambdós casos, les dones presenten un nombre superior de respostes que els homes.

Taula 32. Activitats dels entrevistats durant el seu temps lliure

	ESO			Batxillerat - FP			Total
	Home	Dona	Altres	Home	Dona	Altres	
Visualitzar contingut audiovisual	68,1	70,8	*	71,5	63,0	*	68,6
Activitat física	58,8	42,9	*	62,8	46,6	*	52,3
Jugar ordinador o videoconsola	64,6	22,3	*	51,1	10,3	*	39,3
Voluntariat	10,1	15,9	*	11,7	27,4	*	15,3
Tocar algun instrument	5,4	6,9	*	6,6	8,2	*	6,6
Deures i/o Estudiar	3,1	4,7	*	9,5	10,3	*	6,1
Cultura urbana	2,7	1,3	*	6,6	2,7	*	3,0
Llegir	0,8	2,1	*	0,0	3,4	*	1,5
Base	257	233	2	137	146	2	**

Font: Elaboració pròpia a partir de l'Enquesta als instituts, Ajuntament d'Esplugues (2018).

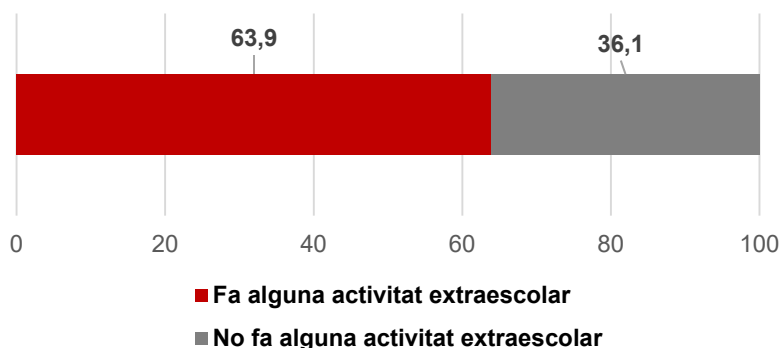
*Nombre igual o inferior als 3 casos.

Base: 776 enquestes

MÚLTIPLE: més d'una resposta és possible de manera que la suma supera el 100%

Concretant en les activitats extraescolars, el **63,9% dels i les joves estudiants d'Esplugues de Llobregat consultades declaren realitzar** algun tipus d'activitat més enllà dels seus estudis a l'institut.

Gràfic 19. Realització d'activitats extraescolars



Font: Elaboració pròpia a partir de l'Enquesta als instituts, Ajuntament d'Esplugues (2018)

En la majoria de casos es realitzen a Esplugues de Llobregat (49,2%). La resta de municipis en els que es fan activitats extraescolars són limítrofs, com l'Hospitalet de Llobregat (18,5%), Cornellà de Llobregat (9,0%), Sant Joan Despí (4,2%), Sant Feliu de Llobregat (3,4%) o Sant Just Desvern (2,6%).

Cal mencionar també la ciutat de Barcelona, on el 7,2% dels casos fa activitats extraescolars.

Taula 33. Municipi de realització de les activitats extraescolars els que en realitzen

	%
Esplugues de Llobregat	49,2
Hospitalet de Llobregat	18,5
Cornellà de Llobregat	9,0
Barcelona	7,2
Sant Joan Despí	4,2
Altres	4,0
Sant Feliu de Llobregat	3,4
Sant Just Desvern	2,6
NS/NC	2,0
Base (fa activitats extraescolars)	502

Font: Elaboració pròpia a partir de l'Enquesta als instituts, Ajuntament d'Esplugues (2018).

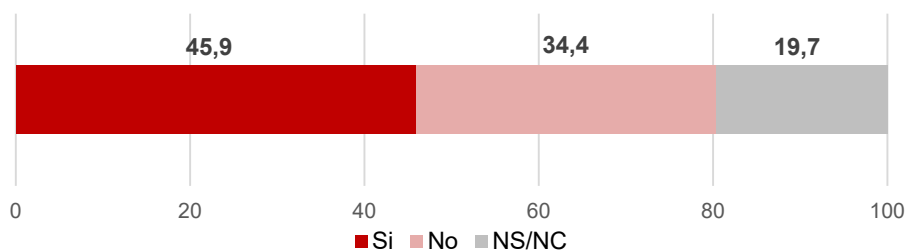
Si consultem al 36,1% de persones que afirmen no realitzar activitats extraescolars, **el motiu pel que no es fan activitat extraescolars és la falta de temps (33,2%)**. En segon argument més habitual és que no es troben activitats interessants (23,2%). La resta d'arguments són molt més infreqüents i van des del descontent amb l'oferta, o no les poden realitzar pel cost de realitzar-les (8,3% en cada cas) fins a raons vinculades amb els pares (3,8%).

Taula 34. Principal motiu de no realització d'activitats extraescolars

	%
Falta de temps	33,2
No li interessa	23,2
Oferta limitada	8,3
Preu	8,3
Pares	3,8
Altres	0,6
NS/NC	22,5
Base (no fa activitats extraescolars)	289

Font: Elaboració pròpia a partir de l'Enquesta als instituts, Ajuntament d'Esplugues (2018).

Independentment de la situació actual, **menys de la meitat dels i les joves estudiants consultats afirmen que voldrien fer activitats (un 45,9%)**, un terç contesten que no voldrien fer més activitats de les que ja realitzen ara (un 34,4%) i gairebé dos de cada deu no s'hi posicionen (19,7%).

Gràfic 20. Voluntat de realitzar més activitats extraescolars

Font: Elaboració pròpia a partir de l'Enquesta als instituts, Ajuntament d'Esplugues (2018)

Entre les persones que contesten que els agradaria realitzar més activitats extraescolars, **a més de la meitat (el 54,4%) els agradaria fer activitats esportives.**

Si segmentem aquesta dada tenint en compte el sexe i el curs, veurem que la demanda d'activitats esportives és més habitual entre els homes.

A molta distància se situa la demanda de realitzar més activitats de dansa en les seves diferents modalitats (14,5%), demanda que gairebé és exclusiva entre les dones (25,6% a l'ESO i 14,3% a batxillerat o FP).

Empatats en tercer lloc amb un 10,1% de respostes, hi ha la demanda de la pràctica d'idiomes i d'activitats musicals. En aquest sentit, el nombre de dones que reclamen aquests tipus d'activitats també és superior al nombre d'homes.

Taula 35. Llista d'interessos per a futures noves activitats extraescolars

	ESO			Batxillerat - FP			Total
	Home	Dona	Altres	Home	Dona	Altres	
Esport	71,2	46,9	-	69,2	36,5	-	54,4
Dansa	1,9	25,6	-	2,6	14,3	-	14,5
Idiomes	7,7	9,4	-	10,3	15,9	-	10,1
Música	4,8	10,6	-	5,1	20,6	-	10,1
Art	1,9	5,0	-	7,7	7,9	-	4,9
Altres	12,5	2,5	-	5,1	4,8	-	6,0
Base (volen fer extraescolars)	104	160	0	39	63	0	366

Font: Elaboració pròpia a partir de l'Enquesta als instituts, Ajuntament d'Esplugues (2018).

* Nombre igual o inferior als 3 casos.

Futur: estudiar i treballar

En aquest apartat del capítol podrem saber quines són les previsions formatives de les persones que han participat en l'enquesta, i podrem determinar quines són les fonts d'informació que més fan servir els joves per formar-se en temes laborals i temes educatius.

Gairebé tres quartes parts dels i les estudiants enquestats afirmen que el seu objectiu és seguir estudiant en cursos superiors (74,7%).

Es tracta d'un percentatge més alt entre els estudiants d'ESO; les xifres es redueixen entre els estudiants de batxillerat i FP. En el cas dels estudiants d'ESO, el nombre de dones que volen seguir estudiant cursos superiors és 7 punts superior al dels homes (80,3% dones i 73,2% homes), mentre que, analitzant els cursos de batxillerat i FP, la tendència s'inverteix i trobem més percentatge d'homes que expressen la seva voluntat de seguir estudiant (73,7% homes i 69,9% dones).

Només el 10,8% dels enquestats assegura voler treballar un cop acabat el curs.

Tot i que les diferències entre cursos i sexe no són grans, sí que es pot observar que durant l'ESO hi ha més nois que noies que optarien per treballar (11,7%nois i 7,3% noies), mentre que entre les persones que cursen batxillerat i FP, la tendència s'inverteix i són més les dones que afirmen voler treballar (14,4% dones i 10,9% homes).

Un percentatge similar declara voler anar a l'estranger (9,3%). La idea d'anar a l'estranger és una opció més habitual entre les persones que ja estan cursant batxillerat i FP que no pas entre estudiants d'ESO, i més entre les dones que entre els homes (12,3%dones i 9,5% homes).

Taula 36. Objectiu dels entrevistats un cop acabat el curs

	ESO			Batxillerat - FP			Total
	Home	Dona	Altres	Home	Dona	Altres	
Seguir estudiant cursos superiors	73,2	80,3	*	73,7	69,9	*	74,7
Treballar	11,7	7,3	*	10,9	14,4	*	10,8
Anar a l'estranger	9,7	6,9	*	9,5	12,3	*	9,3
Ni estudiar ni treballar	1,9	0,4	*	1,5	0,0	*	1,0
Ns/Nc	3,5	5,2	*	4,4	3,4	*	4,1
Base	257	233	2	137	146	1	776

Font: Elaboració pròpia a partir de l'Enquesta als instituts, Ajuntament d'Esplugues (2018).

* Nombre igual o inferior als 3 casos.

A l'hora d'obtenir informació sobre com procedir en el futur, el més habitual és que sigui la família qui orienta el o la jove (el 45,4%).

En el cas de les dones, és molt més habitual quan cursen l'ESO (54,1%) que quan fan batxillerat o FP (34,2%). En el cas dels homes, el percentatge es manté estable.

La segona font més utilitzada per informar-se en temes laborals és internet, en especial les persones que realitzen estudis post obligatoris, i en concret, les dones. Entre les dones que estudien Batxillerat i FP, Internet és font més utilitzada per formar-se en temes laborals.

En tercer lloc, **l'Ajuntament i els diferents organismes municipals són utilitzats pel 14,9% dels estudiants enquestats**, més pels nois d'ESO (16,7%) i les noies que cursen batxillerat i FP (17,1%). Destaca el baix percentatge de nois que cursen batxillerat i FP entre els que responen que utilitzen les serveis municipals per formar-se en temes laborals (només el 10,2%).

L'institut i els amics són canals menys utilitzats per obtenir informació sobre temes laborals, amb un 4,8% i un 4,6% respectivament.

Taula 37. Principal font d'informació per a temes laborals

	ESO			Batxillerat - FP			Total
	Home	Dona	Altres	Home	Dona	Altres	
Familiars	44,4	54,1	*	45,3	34,2	*	45,4
Internet	16,3	14,2	*	27,0	35,6	*	21,3
Ajuntament	16,7	14,2	*	10,2	17,1	*	14,9
Institut	4,7	5,6	*	5,8	2,7	*	4,8
Amics	6,6	4,3	*	2,9	2,7	*	4,6
NS/NC	11,3	7,7	*	8,8	7,5	*	9,0
Base	257	233	2	137	146	1	776

Font: Elaboració pròpia a partir de l'Enquesta als instituts, Ajuntament d'Esplugues (2018). * Nombre igual o inferior als 3 casos.

Pel que fa a temes educatius, els instituts ocupen la primera posició com a font d'informació per a la població consultada (35,2%). Aquest percentatge augmenta fins al 50% en el cas de les noies que estudien batxillerat i FP.

En segon lloc com a font d'informació hi ha els familiars (28,1%), concentrat amb els nois i noies que cursen ESO, i destaca les diferències entre sexes entre els que estudien batxillerat i FP: el 24,1% dels nois s'informen a través de familiars pel que fa a temes educatius, i entre les noies, només ho fan l'11,0%.

Internet redueix de manera important la seva importància com a font d'informació per a temes educatius (16,9%). És un canal més mencionat entre el col·lectiu d'estudiants de batxillerat i FP que no pas entre els estudiants d'ESO, i en concret, entre les dones de batxillerat i FP amb un 27,4% (per 23,4% dels homes).

Les oficines municipals de l'Ajuntament són font d'informació per al 6,6% dels enquestats, i els amics, només un 4,9%.

Taula 38. Principal font d'informació per a temes educatius

	ESO			Batxillerat - FP			Total
	Home	Dona	Altres	Home	Dona	Altres	
Institut	30,4	32,6	*	33,6	50,0	*	35,2
Familiars	31,5	37,8	*	24,1	11,0	*	28,1
Internet	12,5	11,2	*	23,4	27,4	*	16,9
Ajuntament	8,2	6,0	*	5,8	5,5	*	6,6
Amics	5,4	5,2	*	8,0	0,0	*	4,9
NS/NC	12,1	7,3	*	5,1	6,2	*	8,4
Base	257	233	2	137	146	1	776

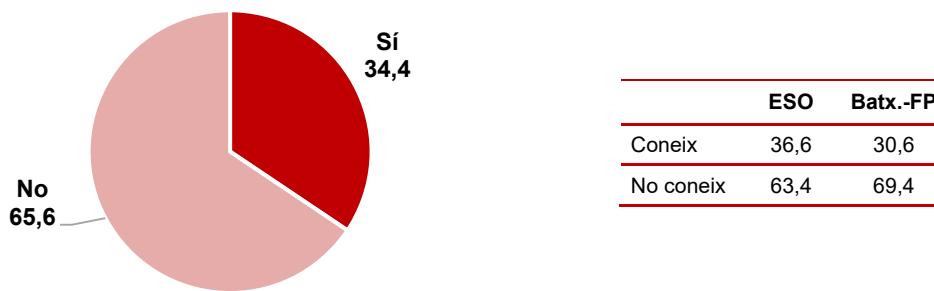
Font: Elaboració pròpia a partir de l'Enquesta als instituts, Ajuntament d'Esplugues (2018). * Nombre igual o inferior als 3 casos.

Coneixement i valoració de l'oferta formativa

Amb relació a l'oferta formativa, **cal dir que només el 34,4% dels i les estudiants declarar conèixer-la.**

El nivell de coneixement és una mica superior entre els que estudien ESO (36,6%).

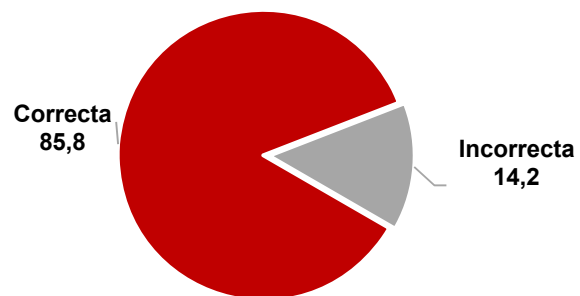
Gràfic 21. Coneixement de l'oferta formativa



Base: 776

Font: Elaboració pròpia a partir de l'Enquesta als instituts, Ajuntament d'Esplugues (2018)

Cal dir que, **entre els que coneixen l'oferta formativa, un 85,8 % la considera correcta.**



Gràfic 22. Valora l'oferta formativa com a ...

Base (coneix l'oferta formativa): 267

Font: Elaboració pròpia a partir de l'Enquesta als instituts, Ajuntament d'Esplugues (2018)

Activitats d'oci

Pel que fa a les activitats d'oci, entre setmana el més habitual és que els i les joves estudiants es quedin a Esplugues (46,6%). En segon lloc es situen els que opten per marxar a l'Hospitalet (18,8%) i en menor grau els que van a Barcelona (11,2%). En canvi, durant el cap de setmana, si bé Esplugues és elegit pel 26,9% dels i les joves, augmenta de manera important els que opten per Barcelona (25,5%). L'Hospitalet és una opció minoritària el cap de setmana (14,2%), i més encara Cornellà i altres municipis.

Taula 39. On es realitzen les activitats d'oci de dilluns a divendres

	Total
Esplugues de Llobregat	46,6
Hospitalet de Llobregat	18,8
Barcelona	11,2
Cornellà de Llobregat	4,6
Sant Joan Despí	2,2
Sant Just Desvern	1,3
Altres	10,7
NS/NC	4,4
Base	776

Font: Elaboració pròpia a partir de l'Enquesta als instituts, Ajuntament d'Esplugues (2018). * Nombre igual o inferior als 3 casos.

Taula 40. On es realitzen les activitats d'oci els caps de setmana

	Total
Esplugues de Llobregat	26,9
Barcelona	25,5
Hospitalet de Llobregat	14,2
Cornellà de Llobregat	6,1
Sant Joan Despí	1,5
Sant Just Desvern	0,8
Altres	19,3
NS/NC	5,7
Base	776

Font: Elaboració pròpia a partir de l'Enquesta als instituts, Ajuntament d'Esplugues (2018). * Nombre igual o inferior als 3 casos.

Per analitzar els motius de l'elecció cal separar els dies i les ciutats. En primer lloc, els i les joves que opten per quedar-se a Esplugues ho fan bàsicament perquè hi viuen, i només l'11,6% per l'oferta que té. Els i les joves que es queden a Esplugues els caps de setmana donen els mateixos arguments.

Taula 41. De dilluns a divendres, motius per quedar-se a Esplugues

	Total
Residència	79,6
Oferta d'oci	11,6
Vincles afectius	5,0
M'agrada la zona	1,7
Necessitat	1,1
NS/NC	1,1
Base (es queda a Esplugues)	362

Font: Elaboració pròpia a partir de l'Enquesta als instituts, Ajuntament d'Esplugues (2018). * Nombre igual o inferior als 3 casos.

Taula 42. Els caps de setmana, motius per quedar-se a Esplugues

	Total
Residència	78,9
Oferta d'oci	13,9
Vincles afectius	5,3
M'agrada la zona	1,0
Necessitat	0,5
NS/NC	0,5
Base (es queda a Esplugues)	209

Font: Elaboració pròpia a partir de l'Enquesta als instituts, Ajuntament d'Esplugues (2018). * Nombre igual o inferior als 3 casos

En canvi, els i les estudiants que marxen a Barcelona durant el cap de setmana per motius d'oci argumenten que el motiu és l'oferta de la ciutat (59,1%) i en menor grau els vincles afectius (19,2%) o altres raons.

Taula 43. Els caps de setmana, motius per anar a Barcelona

	Total
Oferta d'oci	59,1
Vincles afectius	19,2
Residència	8,6
M'agrada la zona	8,1
Necessitat	2,0
NS/NC	3,0
Base (marxa a Barcelona)	198


Font: Elaboració pròpia a partir de l'Enquesta als instituts, Ajuntament d'Esplugues (2018).

* Nombre igual o inferior als 3 casos

Associacionisme

El 21,3% dels i les estudiants enquestades declaren que participen d'alguna associació al municipi. Com es pot observar, aquest percentatge és sensiblement superior al declarat inicialment de manera espontània. A més, **el 21,3% declara que es tracta d'una participació activa.**

Gràfic 23. Participació en alguna associació



Base: 776

Font: Elaboració pròpia a partir de l'Enquesta als instituts, Ajuntament d'Esplugues (2018)

Es tracta principalment d'entitats esportives (65,5%), de manera que els i les joves participen molt menys en la resta d'associacions.

Taula 44. Tipus d'entitat

	Total
Esportiva	65,5
Cultural	8,4
Social	6,9
Religiosa	5,4
Lúdica	4,4
Tecnològica	3,0
Ambiental	2,0
Altres	2,5
Ns/Nc	2,0
Base (participa)	203

Font: Elaboració pròpia a partir de l'Enquesta als instituts, Ajuntament d'Esplugues (2018).

* Nombre igual o inferior als 3 casos

Comunicació amb joves

Una altra qüestió per abordar les actuacions amb els joves és identificar quines poden ser les millors eines i canals de comunicació.

En primer lloc, amb relació als hàbits, **9 de cada 10 d'estudiants enquestats afirmen utilitzar WhatsApp com a eina de comunicació (90,3%)**. En totes les franges analitzades, les dades superen el 90%, excepte en els nois que estudien ESO.

Pel que fa a les xarxes socials, la xarxa més utilitzada pels joves entrevistats és Instagram (85,2%). En tots els grups analitzats hi ha un nivell d'utilització d'aquesta aplicació superior al 89%, excepte entre els nois estudiants d'ESO, entre els quals la taxa es redueix al 75,9%.

En tercer lloc es troba Youtube, la plataforma de vídeos, que és utilitzada pel 85,2% dels i les estudiants. En aquest cas, es pot identificar un consum superior d'aquesta plataforma entre els estudiants d'ESO respecte als estudiants de batxillerat i FP.

A molta distància d'aquestes tres plataformes se situen altres plataformes com Snapchat (18,6%), Facebook (11,3%) i Twitter (11,1%).

Taula 45. Principals xarxes socials utilitzades

	ESO			Batxillerat - FP			Total
	Home	Dona	Altres	Home	Dona	Altres	
WhatsApp	86,4	92,7	*	92,7	91,1	*	90,3
Instagram	75,9	89,7	*	89,8	89,7	*	85,2
Youtube	94,2	81,1	*	79,6	74,7	*	83,9
Snapchat	7,0	33,5	*	16,1	17,8	*	18,6
Facebook	8,9	10,3	*	13,9	14,4	*	11,3
Twitter	31,4	17,4	*	24,4	26,7	*	11,1
Base	257	233	2	137	146	1	776

Font: Elaboració pròpia a partir de l'Enquesta als instituts, Ajuntament d'Esplugues (2018).

* Nombre igual o inferior als 3 casos.

Propostes en matèria de joventut

Finalment s'aborda un bloc orientat a descobrir les propostes i demandes de la joventut. En primer lloc, cal destacar que **un terç dels i les estudiants enquestats milloraria l'oferta existent de les activitats proposades (33,1%) i aplicaria més descomptes per poder facilitar l'accés a les activitats organitzades (32,3%).**

A continuació, **el 27,6% dels entrevistats considera que cal millorar la difusió de les activitats que s'organitzen.** No s'observen grans diferències si analitzem el resultat d'aquesta pregunta per nivell d'estudis i gènere.

Taula 46. Propostes dels joves d'Esplugues per incentivar la participació a les activitats municipals

	ESO			Batxillerat - FP			Total
	Home	Dona	Altres	Home	Dona	Altres	
Millorar l'oferta existent	33,9	30,5	*	32,1	32,2	*	33,1
Descomptes	24,5	31,3	*	27,0	27,4	*	32,3
Millorar la difusió	32,3	32,6	*	35,0	34,2	*	27,6
Altres	9,3	5,6	*	5,8	6,2	*	7,0
Base	257	233	2	137	146	1	100,0

Font: Elaboració pròpia a partir de l'Enquesta als instituts, Ajuntament d'Esplugues (2018).

Lectura percentatges en vertical. * Nombre igual o inferior als 3 casos.

Base: 776 enquestes

A l'hora de pensar propostes de participació per als i les joves i una vinculació més estreta amb les entitats i els projectes locals, és útil conèixer quines són les seves necessitats.

La majoria assenyala que els agradaria realitzar activitats esportives (36%). segona El segon tema més demanat són les activitats culturals (27,0%), per bé que les **activitats artístiques** aconseguen un tercer lloc (20%).

A més distància, trobem les activitats educatives (7,2%), les activitats lúdiques (4,3%) i les activitats tecnològiques (2,7%). Cal destacar que 325 persones no han respost cap opció en aquest apartat.

Si analitzem la mateixa taula en funció del sexe, es pot observar que els homes mencionen majoritàriament activitats esportives, mentre que les dones mencionen amb major freqüència activitats culturals en la franja d'estudis de batxillerat i FP, i activitats artístiques en la franja d'ESO.

En l'àmbit educatiu, cal destacar que el nombre de dones interessades en activitats esportives disminueix en funció del curs que estudien: Les estudiants interessades en activitats esportives representen un 25,0%, mentre que les estudiants de batxillerat i FP només representen un 13,2%.

Un efecte a la inversa però en menor mesura es produeix amb les activitats culturals, on l'interès del 30,8% de noies que cursen ESO s'enfila fins al 39,6%. Pel que fa al col·lectiu d'homes, destaca sobretot la disminució de l'interès per les activitats educatives: del 12,7% de nois que fan ESO i que afirmen estar interessats en aquest tipus d'activitats, es passa a només un 4,0% en el grup de nois que estudien batxillerat i FP.

Taula 47. Proposta d'activitats plantejades pels joves d'Esplugues

	ESO			Batxillerat - FP			Total
	Home	Dona	Altres	Home	Dona	Altres	
Esportives	52,1	25,0	*	49,3	13,2	*	36,0
Culturals	19,4	30,8	*	21,3	39,6	*	27,0
Artístiques	4,2	31,4	*	16,0	33,0	*	20,0
Educatives	12,7	5,1	*	4,0	3,3	*	7,2
Lúdiques	4,2	3,2	*	5,3	5,5	*	4,3
Tecnològiques	5,5	1,9	*	1,3	0,0	*	2,7
Altres	1,8	2,6	*	2,7	5,5	*	2,9
Base	165	156	2	75	91	0	100

Font: Elaboració pròpia a partir de l'Enquesta als instituts, Ajuntament d'Esplugues (2018). Lectura percentatges en vertical. * Nombre igual o inferior als 3 casos.

Base (responen la pregunta): 489 enquestes

Voluntat d'implicació

En aquest context el 36% dels i les estudiants d'Esplugues voldrien implicar-se en les activitats municipals. Aquest percentatge és més elevat entre estudiants d'ESO (44,5%) que entre estudiants de batxillerat o FP (21,1%).

Taula 48. Voluntat d'implicació dels i les joves d'Esplugues

	ESO	BATX-FP	Total
Sí	44,5	21,1	36,0
No	51,2	76,4	60,4
Ns/Nc	4,3	2,5	3,6
Base	284	492	776

Font: Elaboració pròpia a partir de l'Enquesta als instituts, Ajuntament d'Esplugues (2018). Lectura percentatges en vertical. * Nombre igual o inferior als 3 casos.

Objectius del Pla

Eix 1.-Promoure l'emancipació

El primer dels eixos temàtics del Pla Jove és el de l'emancipació, aspecte essencial per al pas entre la joventut i l'edat adulta, i que va lligat a diferents àmbits, com la formació, la feina, l'habitatge i la salut.

A través d'aquest eix es vol consolidar la xarxa local de recursos i estratègies per a la inserció laboral, sense oblidar el suport al teixit econòmic i social d'Esplugues. En aquests sentit, l'autonomia individual dels i les joves va obligatòriament relacionada amb la capacitat econòmica de l'individu, la qual permet, entre d'altres aspectes, accedir a un habitatge. No obstant això, per a disposar d'autonomia financera cal tenir, generalment i amb poques excepcions, uns ingressos provinents d'una feina amb condicions laborals dignes. Aconseguir-la és més probable si es disposa d'una bona formació, però com que el mercat laboral ja no és el que era fa anys, també els joves amb titulació necessiten sovint un assessorament que els faciliti el tràmit de cercar-la. També volem donar eines a la població jove per facilitar l'emprenedoria, informació per a la creació d'un primer negoci i de les normatives i subvencions que s'hi relacionen.

Un aspecte cabdal dins la planificació dels objectius i de les accions és oferir orientació formativa als estudiants i eines per potenciar les seves capacitats. Tenim especial cura a prestar atenció a aquells joves que, degut al seu estatus socioeconòmic, veuen limitada la igualtat d'oportunitats, i en la mesura del possible, se'ls ofereixen recursos per als seus estudis.

Tant per a persones que ja estan immerses al món laboral com per a estudiants, es busca facilitar l'orientació en mobilitat internacional i feina a l'estranger, ja que és una experiència generalment molt ben valorada tant personalment com per al currículum.

Un altre objectiu destacat és el reforç de la salut pública amb campanyes de salut sexual, prevenció de malalties i contra les drogues.

En totes les actuacions que es duen a terme des de Joventut, la igualtat de gènere ha d'esdevenir una realitat. Totes les línies estratègiques, en dissenyar-se i desenvolupar-se, han d'evitar la discriminació d'una forma activa i fefaent. Segons el III Pla d'Igualtat de Gènere 2017-2021 de l'Ajuntament, s'ha de donar prioritat a la perspectiva de gènere en totes les actuacions municipals, de manera transversal, incloent, entre d'altres, l'acció contra la violència masclista i el reconeixement del lideratge i la participació de les dones.

Eix 2.-Comunicació entre els joves i l'Administració

L'eix 2 engloba camps d'actuació molt variats, però tots tenen en comú la voluntat del Departament de Joventut de fer que els joves tinguin més oportunitats de ser escoltats, per tal que sigui més fàcil la seva participació com a ciutadans. Es vol reforçar la cohesió social fent més amables els espais públics, donant suport a les minories i facilitant l'aprenentatge, així com reforçant la convivència i les bones pràctiques. A més, cal donar suport al teixit associatiu, de cabdal importància al municipi.

Per millorar l'efectivitat de les accions comunicatives de l'Administració a l'hora de voler contactar amb la gent més jove de la ciutat, l'Ajuntament disposa dels següents canals de comunicació.

Per mantenir una comunicació efectiva amb els joves, es requereix, per part de les institucions públiques, la integració d'un procés d'aprenentatge que garanteixi l'adopció de nous canals i nous llenguatges, els que utilitzen els més joves.

Xarxes Socials. L'Ajuntament d'Esplugues de Llobregat, i en particular l'Àrea de Joventut, actualment disposa de pàgina de Facebook, i comptes de Twitter i d'Instagram, per a comunicar-se amb el col·lectiu de joves de la ciutat. A la vegada, disposa d'una nova pàgina web anomenada *Esplujove*. També a través de la revista municipal es pot informar a tota la població de les activitats dirigides al jovent.

L'Oficina de Joventut és de les poques àrees de l'Ajuntament que disposa de WhatsApp amb què els joves poden contactar de manera directa amb l'Administració. Malgrat l'avantatge i la immediatesa que comporta, s'ha de vigilar què i com es respon, ja la Llei de Protecció de Dades limita les comunicacions que pot efectuar l'Ajuntament per aquesta via.

Influjoques. Durant el curs 2017-2018, l'àrea de Joventut de l'Ajuntament d'Esplugues va iniciar el projecte Influjoques, on sis estudiants del municipi fan de nexes entre Administració i joves. L'objectiu és que aquestes sis persones facilitin el contacte amb la població d'edats compreses entre els 14 i els 18 anys, i a la vegada, que els mateixos joves disposin, d'una manera senzilla, de tota la informació sobre els seus interessos.

Eix 3: La cultura des de la participació

L'objectiu principal d'aquest eix és oferir al jovent d'Esplugues un ventall atractiu, que combini cultura i opcions sanes d'oci i permeti als i les joves participar en el municipi. És prioritat del Departament de Joventut acollir els joves artistes i proporcionar-los mitjans per desenvolupar la seva creativitat, així com recolzar les entitats esportives i de lleure. Anomenem aquest eix «cultura des de la participació» perquè no podria dur-se a terme sense la col·laboració de les entitats culturals i col·lectius d'artistes del municipi, així com les entitats esportives. Des de Joventut, sempre s'ha apostat per l'esport, no només com a eina de salut i oci, sinó com una forma de cohesió social, transformadora i de desenvolupament educatiu del jovent.

L'esmentada col·laboració amb les **entitats del municipi** és un dels camins més eficaços per avançar en la consecució dels objectius del present Pla. Si bé molt poques estan orientades exclusivament a joves, una gran majoria compta amb la participació de moltes persones d'aquesta franja d'edat. Per tant, el manteniment d'un contacte fluid amb aquestes entitats permet, no només tenir un major coneixement de les necessitats del teixit associatiu i implicació amb ell, sinó que esdevé una nova manera d'entrar en contacte amb la població jove.

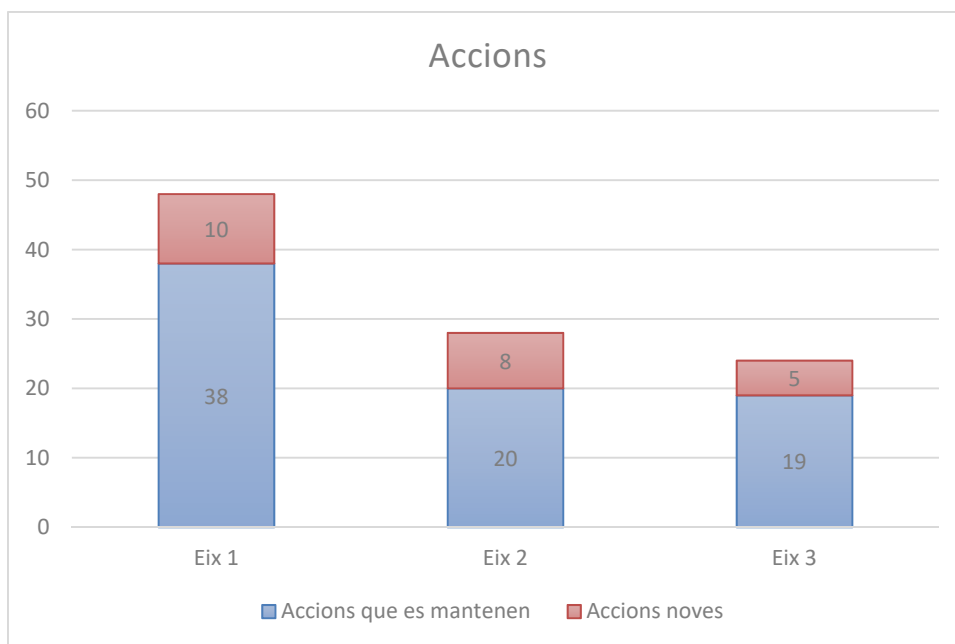
En valorar el desenvolupament del tercer eix, trobem la necessitat que les dinàmiques participatives siguin adoptades de manera transversal per tot l'Ajuntament. Un dels aspectes clau és la coordinació entre àrees, per tenir millor coneixement de les polítiques iniciades per la resta de regidories, i treballar plegats per aclarir quins són els objectius estratègics comuns.

Finalment, destacar la Guia d'activitats, que es publica anualment al setembre. Aquesta guia ofereix a la població tot un seguit d'activitats esportives, culturals i de lleure al municipi i pretén animar, tant a joves com a més grans, a gaudir mitjançant l'esport i a fer créixer les inquietuds culturals i formatives.

Accions i calendari

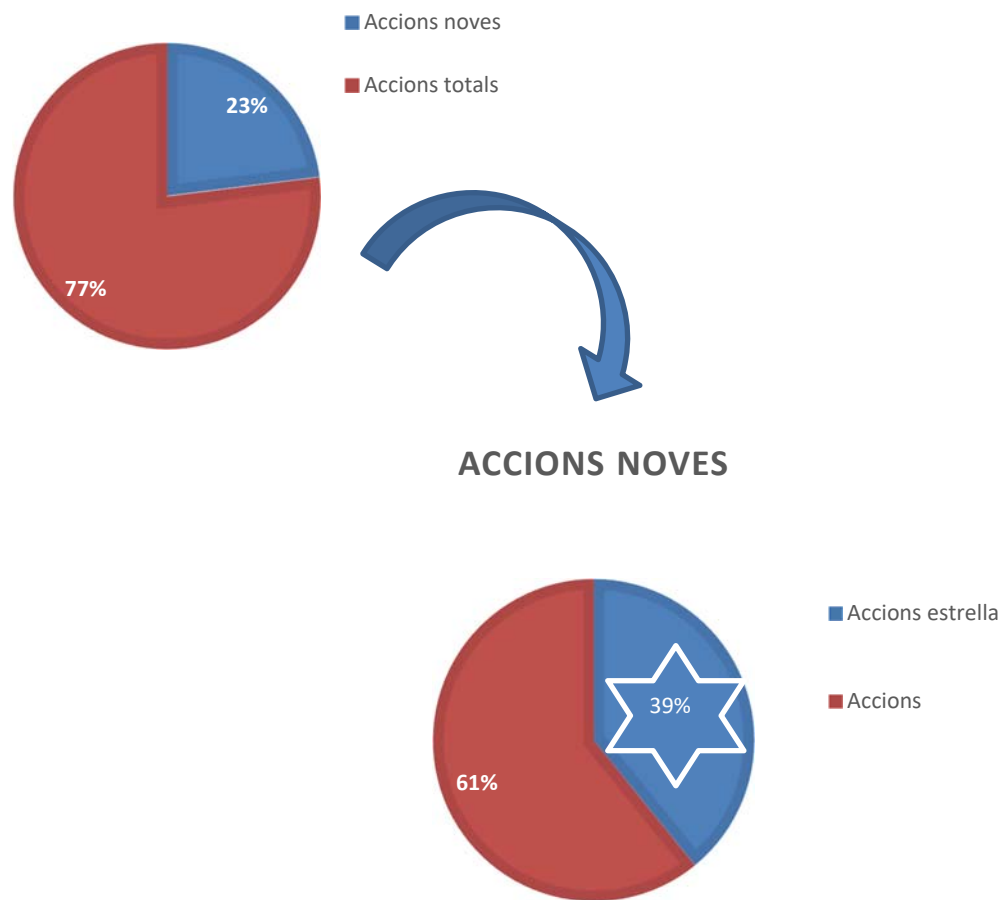
El Pla de Joventut d'Esplugues 2019-2022 incorpora 100 accions, dividides en els tres eixos següents:

Eix 1. Promoure l'emancipació	48 accions
Eix 2. Comunicació entre els joves i l'Administració	28 accions
Eix 3. La cultura des de la participació	24 accions



Del conjunt de les 100 accions, 23 són noves. Dins de les noves accions, en tenim nou de les considerades "accions estrella", bé per la seva complexitat, bé perquè constitueixen un objectiu més ambiciós i/o tenen una afectació més profunda en l'usuari.

ACCIONS DEL PLA DE JOVENTUT



Comparació del Pla ANTIC (2014-2017) amb el Pla 2019-2022

Al Pla ANTIC hi havia 146 accions. La disminució en nombre correspon a una reestructuració d'aquestes, un cop avaluats els resultats i els indicadors. Algunes accions (com, per exemple, les campanyes de Salut), s'ha vist que funcionaven millor agrupades, d'altres, s'han modificat o acabat (com, per exemple, el newsletter pel seu poc ús) i, finalment, se n'han creat de noves.

Actuacions Eix 1: Promoure l'emancipació**Objectius**

Consolidar la xarxa local de recursos i estratègies dels processos d'inserció laboral i de suport al teixit econòmic i social.
 Donar eines a la població jove per facilitar el seu accés al mercat laboral i a l'emprenedoria, creació del seu negoci, normatives i subvencions.
 Facilitar l'orientació en mobilitat internacional i feina a l'estranger.
 Oferir orientació formativa als estudiants i eines per potenciar les seves capacitats, perquè tinguin igualtat d'oportunitats i el seu estatus socioeconòmic no els limiti.
 Reforcem la salut pública amb campanyes de prevenció i contra les drogues.
 En totes les actuacions que es duen a terme des de Joventut, la igualtat de gènere ha d'esdevenir una realitat.

Indicadors

- Evolució d'indicadors d'ocupació juvenil i d'atur
- Nombre d'iniciatives assolides pels emprenedors
- Nombre d'usuaris joves atesos a l'Oficina Jove i a d'altres serveis de Joventut
- Nombre de participants en mobilitat
- Nombre de grups, aules, tallers i xerrades als instituts
- Valoració tècnica dels serveis i treball transversal
- Valoració dels usuaris pel que fa als serveis, programes i accions

Camps d'actuació**Línia estratègica: EDUCACIÓ**

		Temps				Destinatari
		2019	2020	2021	2022	
PAEC	Programa d'activitats educatives complementàries. Inclou més de 250 activitats. El catàleg ofereix una oferta conjunta i coordinada de les activitats organitzades per diferents departaments adreçades a la comunitat educativa en horari lectiu per tal de complementar l'acció educativa dels centres. S'executen durant el curs acadèmic d'octubre fins a abril. A càrrec de la tècnica d'educació.					Comunitat educativa
Tast de cicles formatius	Projectes de col·laboració entre diferents municipis del Baix Llobregat. Ajuda els joves a orientar el seu itinerari formatiu i professional sobre els cicles formatius que s'imparteixen a la zona. Cada mes de maig es fa una sessió monogràfica dirigida a tots els alumnes d'Esplugues que tenen dificultats per seguir endavant amb el seu itinerari formatiu en què s'expliquen els avantatges de cursar un PFI. A càrrec del tècnic de Joventut i la referent del Consell Comarcal del Baix Llobregat.					Estudiants de 3r i 4t d'ESO
Premis treball de recerca	Promouen la recerca científica entre l'alumnat de batxillerat dels centres d'Esplugues de Llobregat mitjançant la creació d'una mostra dels treballs de recerca elaborats per l'alumnat. La jornada de premis de treball de recerca es fa en una dependència municipal i s'hi convida tota la comunitat educativa. Acció implementada per la tècnica d'educació.					Alumnat de batxillerat

Actuacions Eix 1: Promoure l'emancipació

Camps d'actuació

Línia estratègica: EDUCACIÓ (I)

		Temps				Destinatari
		2019	2020	2021	2022	
Projecte Èxit	Adreçada a alumnes d'ESO que, previsiblement, no obtindran el graduat, que mostren desmotivació i problemes d'absentisme. A cada curs, amb uns 8-10 joves, es treballen aspectes diversos, fora de l'aula, amb l'objectiu de dotar-los de recursos per millorar el seu rendiment acadèmic i personal (competències digitals, educació emocional, orientació, entre d'altres). Acció implementada per la tècnica d'educació.					Estudiants de 3r i 4t d'ESO
Sales d'estudi i biblioteques	Les sales es conceben com a espais d'estudi de suport en horari lectiu, que funcionen durant tot l'any amb l'ampliació d'horaris i espais en època d'exàmens. La Biblioteca Pare Miquel, durant l'època d'exàmens, posa a disposició dels joves sales d'estudis en horari nocturn. La Biblioteca La Bòbila és un espai adreçat als joves, grups de joves o entitats, per a estudiar els caps de setmana i, també, per a fer activitats d'arts escèniques, música, ball, etc.					Estudiants i entitats culturals
Acompanyament educatiu	Per mitjà del Pla educatiu d'entorn (0-20). El reforç escolar és un acompanyament educatiu en què es treballa l'autoestima, la capacitat de comunicació, els hàbits d'estudi, etc. Adreçat als alumnes que tenen dificultats en l'aprenentatge. Es fa a l'Oficina Jove i a l'Espai Jove Remolí, a les tardes, per part de la tècnica del Pla educatiu d'entorn.					Alumnes de tots els cicles
Promoció d'idiomes	Programació de cursos per a la introducció i el perfeccionament de diferents idiomes (anglès, alemany, rus, portuguès, entre d'altres), així com la realització d'intercanvis juvenils per facilitar el coneixement de la llengua. A través de la programació trimestral de l'Esplujove, el Departament de Joventut ofereix la possibilitat d'estudiar idiomes a un preu molt competitiu, dos cops per setmana, a l'Oficina Jove d'Emancipació.					Joves de 16 a 35 anys

Actuacions Eix 1: Promoure l'emancipació

Camps d'actuació		Temps				Destinatari
		2019	2020	2021	2022	
Línia estratègica: EDUCACIÓ (II)						
Cursos de formació esportiva	Programació de cursos adreçats a joves per a obtenir la titulació de tècnic esportiu. Es duen a terme durant el mes de juny i juliol. Organitzats i realitzats pel Departament d'Esports conjuntament amb el Consell Esportiu del Baix Llobregat (CEEBLLOB).					Joves de 16 a 21 anys
	Cursos de tutors de jocs (àrbitres), que ajuden a la bona pràctica dels esports.					Joves de 12 a 16 anys
Píndola formativa esportiva	Dirigit als quadres tècnics de les entitats esportives i culturals, per assessorar els joves en temes d'alcohol, drogues, sexe.					Personal tècnic
Assesora tècnica referent d'ocupació	A través d'un conveni amb el Consell Comarcal, es disposa d'una tècnica referent d'ocupació juvenil , que es coordina amb l'orientadora formativa .					Joves de 16 a 35 anys
Servei d'orientació formatiu	Des del servei d'assessoria formativa de l'Oficina Jove d'Emancipació en coordinació amb el Departament d'Ocupació, s'ofereix un itinerari de seguiment que s'inicia amb una entrevista per tal de detectar les necessitats de la persona en matèria formativa i després es fa un seguiment personalitzat.					Joves de 16 a 35 anys

Actuacions Eix 1: Promoure l'emancipació

Camps d'actuació

Línia estratègica: EMPRESA I OCUPACIÓ

		Temps				Destinatari
		2019	2020	2021	2022	
Joves en pràctiques	Subvenció a través del SOC i cofinançat per la Unió Europea. Iniciativa liderada pel Departament de Joventut. El programa Joves en Pràctiques té per objectiu incentivar la contractació laboral en pràctiques de joves amb formació superior, beneficiaris del Programa de Garantia Juvenil a Catalunya, amb la finalitat de millorar la seva ocupabilitat amb l'adquisició de les aptituds i les competències derivades de la pràctica laboral, de manera que sigui possible la seva incorporació al mercat laboral de forma estable i duradora en el temps. Els joves han d'estar inscrits com a demandants d'ocupació no ocupats (DONO) al Servei Públic d'Ocupació de Catalunya.					Joves menors de 29 anys
Servei d'orientació laboral	Des del servei d'orientació de l'Oficina Jove d'Emancipació en coordinació amb el Departament d'Ocupació, s'ofereix un itinerari de seguiment que s'inicia amb una entrevista per tal de detectar les necessitats de la persona en matèria d'ocupació. També oferim formació en temes de drets i deures dels treballadors i del món sindical. A l'Oficina Jove d'Emancipació, l'assessora laboral ofereix assessories individuals als joves i els fa un seguiment personalitzat.					Joves de 16 a 35 anys
Borsa de treball	Servei que intercedeix entre l'oferta i la demanda, preseleccionant candidatures i facilitant la informació per a la definició de perfils i contractació. Cal potenciar la borsa de treball amb l'objectiu de facilitar que l'oferta i la demanda es trobin i es faciliti, així, la inserció laboral del jovent de la ciutat. A l'Oficina Jove pengem al nostre taulell, periòdicament, les ofertes de feina i, també, a la nostra pàgina web de Joventut hi ha l'enllaç <i>Vols trobar feina?</i> , que redirigeix l'usuari a les ofertes de feina actives que hi ha en aquell moment.					Joves de 16 a 35 anys
AMIC	Servei adreçat a tota la població que ofereix informació i assessorament sobre el reglament d'estrangeria (arrelament, nacionalitat, permís de residència...) i assessorament sobre drets laborals. Servei vinculat al circuit de primera acollida i al Pla educatiu d'entorn.					Joves fins als 35 anys
ROPEC	L'objectiu és fomentar i promocionar, a través de les bases de subvencions i convenis, que els monitors i entrenadors estiguin inscrits en el registre oficial de professionals de l'esport a Catalunya.					Monitors i entitats
Accions formatives en ocupació	Formacions, tallers i xerrades sobre ocupació. Programa d'accions o cicles trimestrals dins l'oferta formativa centrats en habilitats i competències. L'objectiu és orientar i encaminar els joves fins a l'emancipació real i efectiva. A l'Oficina Jove d'Emancipació.					Joves fins als 35 anys

Actuacions Eix 1: Promoure l'emancipació

Camps d'actuació

Línia estratègica: EMPRESA I OCUPACIÓ

		Temps				Destinatari
		2019	2020	2021	2022	
Assessories i formació per a empremadoria	Servei que dona suport a les persones emprenedores i a les empreses de recent creació. Ofereix informació i assessorament en aspectes de creació i gestió d'empreses i la realització del pla d'empresa. També facilita recursos i informa de possibles ajuts per a la posada en marxa de l'empresa o negoci. S'organitzen jornades i seminaris, així, com el seguiment de les empreses creades. En col·laboració amb el Departament d'Ocupació.					Empreses i particulars
	Semestralment, la sala de formació de l'Oficina Jove cedeix l'espai i fa difusió a través dels seus canals de comunicació de les dues formacions d'iniciatives a l'empremadoria adreçades als joves emprenedors i realitzades pel Departament d'Ocupació.					Empreses i particulars
Fomentar la contractació juvenil a Esplugues	Nexe entre empreses i joves titulats universitaris o amb un grau superior o mitjà. Per tal de poder encaminar els joves en l'àmbit laboral, el Departament de Joventut coordinat amb el d'Ocupació, defineix tal acció per donar una primera oportunitat als joves, cercant vies d'entrada al món laboral local. Projecte formatiu i laboral.					Joves de 16 a 29 anys
Coworking	L'Esplugues Coworking, habilitat per l'Ajuntament a l'edifici Molí, ofereix espais (fins a 16 co-workers) perquè les persones allotjades hi puguin treballar a baix preu, beneficiant-se, així, d'una àmplia oferta de serveis gratuïts que l'Ajuntament posa a la seva disposició. Cada juny s'obre el termini de presentació de sol·licituds. Els impresos de sol·licitud es poden trobar als Punts d'Atenció a la Ciutadania (PAC) Central i de Can Vidalet, així com a la Seu Electrònica Municipal. Adreçat a emprenedors, professionals autònoms i microempreses.					Emprenedor Autònom Micro empreses
Empremadoria als IES	Dirigit a l'alumnat dels instituts per donar a conèixer l'Esplugues Coworking com un espai on treballar i realitzar projectes professionals.					Alumnat de secundària
Curs de Monitor de lleure	L'Ajuntament, per mitjà de diferents fundacions, promou convenis de col·laboració per tal d'obrir oportunitats als joves en el camp de la formació i treball en el món del lleure. Semestralment, el Departament de Joventut posa a l'abast dels joves cursos gratuïts amb titulació, com els cursos de monitor de lleure o els de director de lleure.					Majors de 16 anys

Actuacions Eix 1: Promoure l'emancipació

Camps d'actuació

Línia estratègica: HABITATGE

		Temps				Destinatari
		2019	2020	2021	2022	
Assessoria d'habitatge. Oficina Local d'Habitatge	<p>L'Oficina Local d'Habitatge d'Esplugues ofereix un servei d'informació i assessorament a la ciutadania en totes les matèries relacionades amb l'habitatge, així com en les ajudes per a l'accés a habitatges amb qualsevol tipologia de protecció pública. També s'ocupa de la gestió de sol·licituds per a l'accés al Registre de sol·licitants d'habitatge amb protecció oficial. Finalment, ofereix informació i gestiona les promocions d'habitatge de protecció oficial que es fan al municipi.</p> <p>L'Oficina Local d'Habitatge es troba al carrer Mestre Joaquim Rosal, 3-5 d'Esplugues.</p> <p>S'accedeix al servei mitjançant visites concertades, a través dels Punts d'Atenció a la Ciutadania o trucant al telèfon de l'Oficina d'habitatge.</p>					Majors de 18 anys
Registre de sol·licitants d'habitatge protecció oficial	<p>La inscripció en el Registre dona dret a optar a l'adjudicació d'un habitatge amb protecció oficial, d'acord amb els procediments establerts en el Decret 106/2009, de 19 de maig, pel qual es regulen el Registre de sol·licitants d'habitatge amb protecció oficial de Catalunya i els procediments d'adjudicació dels habitatges amb protecció oficial. Una vegada inscrits, poden participar en els processos d'adjudicació aquells sol·licitants que compleixin els requisits exigits, i estiguin inscrits abans de l'inici del procediment d'adjudicació.</p> <p>La inscripció en el registre té una vigència de tres anys i es pot formalitzar als Punts d'Atenció a la Ciutadania i a l'Oficina Local d'Habitatge.</p>					Majors de 18 anys
Compartir pis	<p>Accions per a promoure el contacte entre la població jove amb la intenció que comparteixin pis. Taulell d'anuncis. Oficina Jove d'Emancipació.</p>					Joves de 16 a 35 anys
Promocions d'habitatge - lloguer	<p>Actualment hi ha tres promocions d'habitatges en règim de lloguer per a joves (Gaspar Fàbregas, 63-65, Josep Ventura, 16 i Juli Garreta, 1-3) que conformen un total de 64 habitatges. L'accés als habitatges és mitjançant inscripció al Registre de sol·licitants i sorteig que es va celebrar el mes de desembre de l'any 2018 amb la constitució d'una llista d'espera.</p>					Joves de 16 a 35 anys
Noves promocions d'habitatge	<p>Les obres d'urbanització podrien començar, segons les previsions, el primer semestre de l'any 2020 i es preveu la construcció de més de 1.059 habitatges de protecció oficial a l'ARE MONTESA (àrea residencial estratègica) dels quals 795, aproximadament, seran en règim de lloguer.</p>					Majors de 18 anys
Ajuts i/o subvencions - lloguer	<p>Concessió de subvencions per al pagament del lloguer (màxim 40% import lloguer anual) per a facilitar l'accés i la permanència en un règim de lloguer en sectors de la població en risc d'exclusió social. En la convocatòria vigent relativa a l'exercici 2019, s'hi preveuen unes puntuacions addicionals, que afavoreixen el col·lectiu jove, definides a les bases publicades al DOGC núm. 7846 de 3.4.2019.</p>					Majors de 18 anys

Actuacions Eix 1: Promoure l'emancipació

Camps d'actuació

Línia estratègica: SALUT

		Temps				Destinatari
		2019	2020	2021	2022	
La guia educativa PAEC	Joventut destina cada any part del seu pressupost per fer front als tallers que els instituts sol·liciten. Entre aquests hi ha un programa d'activitats de sexualitat i afectivitat, estructurat en diversos temes segons el curs. Se n'encarreguen el tècnic de Joventut i la tècnica de Salut.					Comunitat educativa i joves de totes les edats
	Campanyes de sensibilització obertes al conjunt del municipi amb relació a la consciència i prevenció. Dintre d'aquesta acció es troba la campanya de la sida, cursos de primers auxilis i suport vital bàsic, la campanya <i>Vols deixar de fumar?</i> i l'ús correcte del preservatiu.					
Paec Esportiu	Fomentar les pràctiques esportives amb la població adolescent i jove. P. ex: Fitness a la Plana, Alimentació Saludable, Indoor Walking, Marxa Nòrdica...					
Campanyes de salut	Campanyes de salut, dos cops per any, a l'Oficina Jove, a través de la Diputació de Barcelona: 1. Contra el tabac (durant dues setmanes). 2. Sobre el consum responsable i el perill de l'alcohol, a la sala d'exposicions del Robert Brillas.					

Actuacions Eix 1: Promoure l'emancipació

Camps d'actuació

Línia estratègica: MOBILITAT INTERNACIONAL

		Temps				Destinatari
		2019	2020	2021	2022	
Intercanvi de joves d'Esplugues amb joves d'Europa	<p>Els intercanvis juvenils ofereixen a grups de joves de diferents països la possibilitat de trobar-se i conèixer millor les seves cultures respectives. Els grups planifiquen junts l'intercanvi al voltant d'un tema d'interès comú. Inclou intercanvi a Ahrensburg.</p> <p>Per al 2020 hi ha programat un intercanvi amb un projecte cultural i artístic amb la novetat que va adreçat a tots els joves del municipi.</p>					Joves de 18 a 21 anys
Estudiar als EUA	<p>Junt amb el Consolat Americà, concretament amb el Departament d'Educació dels Estats Units (EDUCATION USA) a Barcelona, s'ha creat un vincle d'assessoria als estudiants de 1r i 2n de batxillerat per poder cursar els estudis de grau i/o pràctiques a les més de 2.000 universitats dels Estats Units. A més, s'ofereix la possibilitat d'assessorament per poder cursar estudis de postgrau, màster i doctorat.</p>					Alumnes de 2n Batxillerat
Servei d'orientació de mobilitat internacional	<p>Servei d'orientació per a joves que volen estudiar, treballar, viatjar o fer voluntariat a l'estranger. També hi ha un servei d'assessorament a les entitats o grups formals que volen accedir als recursos de la Comunitat Europea. Ofert per l'assessora de mobilitat.</p> <p>Quinzenalment, els dilluns de 16 h a 20 h, es poden fer consultes a una assessora de mobilitat internacional a l'Oficina Jove d'Emancipació.</p>					Joves de 16 a 35 anys
Xerrades als centres de secundària	<p>Temes relacionats amb la mobilitat internacional. S'inclouen dins del programa PAEC. Són activitats optatives que s'ofereixen als centres de secundària, per a ser desenvolupats durant el curs acadèmic (concretament, d'octubre a abril).</p>					Alumnes de secundària
Carnets juvenils	<p>Tramitació de diversos carnets juvenils que comporten avantatges. En concret, es trameten els carnets d'estudiant internacional (ISIC), el de professor/a internacional (ITIC) i els carnets d'alberguista. Es fa a l'Oficina Jove d'Emancipació.</p>					Joves de 16 a 29 anys

Actuacions Eix 1: Promoure l'emancipació

Camps d'actuació

Línia estratègica: INFORMACIÓ

		Temps				Destinatari
		2019	2020	2021	2022	
Punt d'informació Oficina Jove d'Emancipació	<p>Conèixer l'entorn i classificar els recursos i la informació per poder difondre coneixements sobre tots els temes d'interès juvenil: ensenyament, formació, feina, habitatge, salut, prevenció, societat, participació, cultura, oci, vacances i estades, i mobilitat.</p> <p>El servei fa una difusió periòdica de la informació a totes les antenes d'informació. És un servei que està obert cada tarda de 17 h a 21 h a l'Oficina Jove d'Emancipació.</p>					Tot el jovent del municipi
Web Esplujove i xarxes	<p>El portal web d'Esplugues http://www.esplujove.esplugues.cat és l'eina de comunicació central per a la difusió, la promoció i l'aplicació del Pla Jove. Facebook, Twitter, Canal Youtube i les altres plataformes en línia que optimitzen la comunicació i la dinamització de la població jove són imprescindibles en la metodologia diària del servei.</p> <p>Al llarg del 2019 s'ha creat una nova pàgina web, ja que es va detectar que un dels canvis prioritaris era tenir una web de joventut actualitzada i que sigui atractiva per als joves.</p>					
Twitter de servei d'esports	S'hi fan publicacions sobre les competicions de cap de setmana i sobre notícies d'interès relacionades amb el món de l'esport.					
Aula d'informàtica d'accés lliure	<p>La població jove pot reservar ordinador i utilitzar-lo per a temes educatius, laborals, lúdics, entre d'altres. Compta amb personal a l'aula que els pot resoldre dubtes i assessorar-los.</p> <p>L'Espai Jove Remolí disposa d'una sala TIC amb 11 ordinadors que estan a l'abast de la població jove a les tardes, de 17 a 21 h.</p>					
Secció Esplujove a l'Agenda	<p>L'agenda és una publicació concebuda per ser el punt informatiu de referència de les activitats per a tot el municipi. En aquest format hi ha un apartat específic per a la població jove amb referències d'informació sobre els serveis i activitats juvenils.</p> <p>L'agenda surt mensualment, i en un apartat específic hi ha tota la programació dels tallers i activitats que es fan durant tot el mes.</p>					
No et quedis a casa	<p>Guia d'activitats esportives, culturals i de temps de lleure del municipi que es publica anualment al setembre. Agenda en què surten publicats (en l'apartat "Tallers Juvenils") tots els tallers trimestrals de setembre a desembre dels dos espais juvenils, el preu i el lloc on es poden fer les inscripcions.</p>					

Actuacions Eix 1: Promoure l'emancipació

Camps d'actuació		Temps				Destinatari
		2019	2020	2021	2022	
Línia estratègica: TRANSPORT I TRANSICIÓ ECOLÒGICA						
Setmana de l'energia	Campanya per conscienciar la ciutadania de la importància del consum responsable de l'energia. Durant una setmana es concentren activitats comunitàries.					Tota la comunitat
Bicibox	Bicibox és una xarxa pública d'aparcaments gratuïts i segurs per a bicicletes privades que es troba distribuïda pels diferents municipis de l'àrea metropolitana de Barcelona. Ofereix un espai protegit per a la bicicleta durant un període màxim de 48 h entre setmana i de 72 h els caps de setmana.					
Setmana de la mobilitat	Campanya de sensibilització i informació sobre com reduir els efectes negatius del vehicle privat pel que fa a la qualitat de vida. Durant una setmana d'octubre es concentren activitats comunitàries dirigides a determinats segments de població. Organitzat pel Departament de Territori i Sostenibilitat.					
Ajut al transport públic	Dotar d'un ajut els joves de 16 a 25 anys, que estiguin cursant estudis reglats fora d'Esplugues i que tinguin la necessitat d'agafar el transport públic. Es fomenta la continuïtat dels estudis i l'ús del transport públic com a eina de mobilitat sostenible i com a principal eina del transport juvenil.					Joves de 16 a 30 anys
Línia estratègica: COMPROMÍS AMB LA IGUALTAT DE GÈNERE						
Formació interna	Realitzar formacions en igualtat de gènere a tota la plantilla.					Tothom
Transversalitat de gènere	Compromís, des de l'àrea de joventut, d'aplicar la transversalitat de gènere en la seva programació d'activitats, programes i projectes.					

Actuacions Eix 2: Comunicació entre els joves i l'Administració**Objectius**

L'eix 2 engloba camps d'actuació molt variats, però tots tenen en comú la voluntat del Departament de Joventut de fer que els joves tinguin més oportunitats de ser escoltats, de tal manera que sigui més fàcil la seva participació com a ciutadans. Es vol reforçar la cohesió social fent més amables els espais públics, donant suport a les minories i facilitant l'aprenentatge, així com reforçant la convivència i les bones pràctiques. A més, cal donar suport al teixit associatiu, de cabdal importància al municipi.

Indicadors

- Nombre d'usuaris de les accions i els serveis detallats a sota
- Satisfacció dels usuaris (enquestes, comentaris als webs, etc.)
- Quantitat atorgada com a subvencions i justificació d'aquestes, com a control de despesa.
- Estudiar quant de temps estan ocupats els espais cedits, per saber si caldria tenir-ne més.
- Revisar si hi ha incidències de manteniment respecte als patis oberts i espais cedits.
- Nombre de casos de violència masclista detectats.

Camps d'actuació**Línia estratègica: PARTICIPACIÓ**

		Temps				Destinatari
		2019	2020	2021	2022	
Esplugues Participa	L'objectiu és promoure la participació de la població jove d'Esplugues als diferents espais i processos participatius, tant els adreçats específicament als joves com els adreçats a tota la ciutadania (consells sectorials, alcaldessa als barris, pressupost participatiu, etc.). El portal Esplugues Participa és el "paraigua" de la participació a la ciutat, tot i que es pot fer tant en línia com presencialment. Més informació: https://espluguesparticipa.diba.cat A càrrec de la tècnica de participació i ciutadania.					Tothom
Punt de voluntariat i suport associatiu	Servei adreçat a les entitats d'Esplugues i a les persones que realitzen o volen realitzar voluntariat (a partir de 16 anys): informació i assessorament, accions formatives (presencials i en línia), celebració del Dia del Voluntariat, butlletí mensual amb informació i recursos, gestió de crides de voluntariat, dinamització de l'espai presencial i en línia. Més informació: www.entitats.esplugues.cat Suport a joves que vulguin iniciar-se en el món associatiu.					Tothom
Servei comunitari	Activitats emmarcades dins del currículum escolar basades en la metodologia d'aprenentatge i servei. La població jove fa un servei a la comunitat, i, al mateix temps, aprèn..					Comunitat educativa

Actuacions Eix 2: Comunicació entre els joves i l'Administració

Camps d'actuació		Temps				Destinatari
Línia estratègica: PARTICIPACIÓ		2019	2020	2021	2022	
PIDCES	<p>Projecte d'informació i de dinamització als instituts que a través de la interlocució s'obté un coneixement dels interessos i les necessitats per al disseny de programes i activitats (extraescolar, formació, entre d'altres). La dinamització es realitza per mitjà de la proximitat de la població jove als instituts. Es detecten els seus interessos, les seves inquietuds i les seves necessitats.</p> <p>Cada dimarts i dijous el dinamitzador s'apropa als instituts públics (La Mallola, Severo Ochoa i Joanot Martorell) a l'hora del pati, i es proposa de cara al 2020 un segon dinamitzador per acompanyar les dinàmiques i fer més xarxa.</p>					Alumnes d'instituts
Audiència pública als nois i noies d'Esplugues	<p>Procés de participació ciutadana adreçat a joves de 4t d'ESO dels instituts públics d'Esplugues. Durant tot el curs es treballa a les aules entorn a un centre d'interès i s'elaboren propostes adreçades a l'Ajuntament i als centres educatius. Més informació: https://espluguesparticipa.diba.cat/processes/audienciajove2018-2019</p> <p>A càrrec de la tècnica de participació i ciutadania.</p>					Joves de 4t d'ESO
Consell de Joventut	<p>Fòrum de participació per tal que sigui un espai propi tant de les entitats juvenils com de la població jove a títol personal. L'objectiu és que tinguin una imatge més propera i nous canals de comunicació per poder ampliar la participació i que esdevingui un òrgan consultiu i encara més operatiu. Compromís per part tècnica i polític de fer un mínim de dos consells a l'any.</p>					Jove de 16 a 35 anys
Línia estratègica: INICIATIVES JUVENILS I ASSOCIACIONISME		2019	2020	2021	2022	
Suport a associacions	<p>Donar suport a les associacions, i també a joves que vulguin associar-se: facilitar-los informació, orientació i assessorament en l'àmbit de l'associacionisme. Organitzat per la tècnica de participació i ciutadania.</p>					Tothom
Subvencions	<p>Les subvencions per a entitats juvenils pretenen donar suport a iniciatives per a la millora de la vida de la ciutat. Es donarà suport, especialment, a aquelles entitats juvenils que promoguin l'associacionisme entre la població jove. Responsable: tècnic de joventut.</p>					Joves de 16 a 35 anys
Cessió d'espais	<p>Sistema de cessió d'espais gratuïts a associacions o col·lectius juvenils per a desenvolupar espais de treball o activitats concretes, a l'Espai Jove Remolí, l'Oficina Jove d'Emancipació o als equipaments de la ciutat. No es tracta de cessions estables, sinó acordades temporalment i en funció d'un projecte concret a desenvolupar.</p>					Joves de 16 a 35 anys

Actuacions Eix 2: Comunicació entre els joves i l'Administració**Camps d'actuació****Línia estratègica: DIVERSITAT, DRETS CIVILS I CONVIVÈNCIA**

		Temps				Destinatari
		2019	2020	2021	2022	
Servei de primera acollida municipal	Accions en el procés de recepció i acollida de les persones nouvingudes al municipi, per tal de garantir el seu accés a la informació bàsica, orientar-les en els circuits d'acollida i facilitar el seu desenvolupament autònom al municipi.					Persones nouvingudes
Servei LGBTI	Cada dimarts, aquest punt d'atenció i suport atén, des de l'Oficina Jove (c. Àngel Guimerà, 38), les persones LGBTI (lesbianes, gais, bisexuals, transgènere i intersexuals) i totes aquelles que vulguin fer consultes sobre qüestions de diversitat sexual, orientació sexual i identitat o expressió de gènere.					Tothom
Servei de mediació ciutadana	Intermediació de l'Ajuntament en conflictes veïnals relatius a la utilització dels espais i del mobiliari públic, tant si són conflictes de convivència a les comunitats de veïns i veïnes, de la comunitat escolar, associatius, familiars com d'altres de característiques similars. La intervenció consta de tres fases: una primera, d'anàlisi, per detectar les necessitats concretes de la comunitat; una segona, d'intervenció, en què es realitzen activitats pràctiques per a proporcionar eines de gestió; i una tercera, d'avaluació dels resultats obtinguts.					Tothom
Joves dEsplugues.cat	Projecte orientat a facilitar l'adaptació i integració intercultural, de la població jove que arriba a la ciutat, a través de l'acompanyament emocional i lingüístic en el procés.					Joves estrangers que s'han d'escolaritzar a l'últim trimestre
CIRD	CENTRE D'INFORMACIÓ I RECURSOS PER A DONES (CIRD). Equipament que té com a objectiu donar resposta a les necessitats de les usuàries, oferint serveis d'informació i d'orientació, atenció i suport personalitzat, així com programes d'activitats. L'objectiu és que es converteixi en un espai de trobada per a dones.					Totes les dones
Línia estratègica: PARTICIPA EN EL TEU POBLE		2019	2020	2021	2022	
Carnet Esplujove	L'objectiu d'aquest carnet de descomptes és doble: per una banda, enriquir el teixit socioeconòmic de la ciutat i fer conèixer el ventall de comerços que hi ha, i per l'altra, ajudar les persones joves que en ocasions no tenen solvència econòmica suficient o que estan acostumades a comprar fora del municipi.					De 16 a 30 anys

Actuacions Eix 2: Comunicació entre els joves i l'Administració

Camps d'actuació

Línia estratègica: COHESIÓ SOCIAL (I)

		Temps				Destinatari
		2019	2020	2021	2022	
Pla Local d'Infància i Adolescència	Incorporar les visions i propostes d'infants i d'adolescents en les polítiques, programes i projectes impulsats per l'Ajuntament. Defensar i difondre els drets dels infants i dels adolescents del municipi. A càrrec de la tècnica d'infància i adolescència.					Infants i adolescents
Agent tutor	Agents de la Policia Local amb formació, dins del marc de l'educació i prevenció d'actituds i hàbits de risc en adolescents, desenvolupen una atenció en termes de proximitat, col·laboració amb la direcció, el claustre i les AMPA dels instituts per analitzar l'estat de seguretat del centre i organitzar programes de prevenció de la violència, mediació i assessorament en l'àmbit de la convivència.					Joves de 16 a 35 anys
Alternativa a la sanció	Participació voluntària en sessions educatives i de sensibilització, dirigides pel responsable del programa d'Educació Viària de la Policia Local. La població jove infractora té la possibilitat de commutar la sanció pecuniària per la seva participació en aquestes sessions formatives. Joves conductors infractors entre 15 i 25 anys.					Joves entre 15 i 25 anys
Escola de conducció viària	Es desenvolupen sessions educatives, fonamentalment pràctiques, per a una conducció segura dels vehicles de dues rodes, en el marc d'un circuit i amb vehicles reals sota la supervisió de professionals especialitzats.					Comunitat educativa
Reduir el risc d'exclusió social	A través del Departament d'Acció Social s'ofereix: servei d'atenció a la infància i la família, ajuts econòmics destinats a la cobertura de necessitats bàsiques, banc d'aliments, programa d'alimentació de producte fresc, servei socioeducatiu de detecció de situacions de risc, campanya "Joguines per a tots els infants".					Famílies amb fills
Patis Oberts	Promoció dels Patis Oberts dels centres d'ensenyament en horaris no lectius, per tal de facilitar l'accés als patis de la població jove que vulgui practicar esport de manera espontània, no necessàriament organitzada. A càrrec del Departament d'Esports.					Infants i adolescents
Community Program	Dinamitzadors esportius que s'encarreguen de dissenyar i impulsar el campionat Cruyff Court amb els valors del joc net, el respecte i la igualtat.					Joves de 12 a 16 anys

Actuacions Eix 2: Comunicació entre els joves i l'Administració

Camps d'actuació

Línia estratègica: COHESIÓ SOCIAL (II)

		Temps				Destinatari
		2019	2020	2021	2022	
Ampliació de l'ús del joc a l'espai públic	<p>Projecte Playful de convivència intergeneracional a l'espai públic basat en el joc (Xarxa Urbact). Es tracta d'utilitzar el joc a l'espai públic com a eina per a enfortir la cohesió social.</p> <p>Esplugues participa en una xarxa europea liderada per la ciutat italiana d'Udine i on també hi ha Cork (Irlanda), Katowice (Polònia), Klaipeda (Lituània), Larissa (Grècia) i Viana do Castelo (Portugal).</p> <p>La xarxa s'ha format a partir d'una iniciativa d'Udine sobre l'ús del joc per treballar i millorar la cohesió social que porta a terme des de fa anys, i que va ser reconeguda pel segell europeu de bones pràctiques Urbact. TOY LIBRARY LUDOBUS.</p>					Tothom
Divendres pel Canvi	<p>Accions adreçades a adolescents, mitjançant les quals es fomenta l'interès per a la cura de l'entorn natural, la sostenibilitat i un bon ús dels recursos. Es faran activitats pràctiques com neteja de boscos i parcs.</p> <p>També es faran tallers, conduïts per joves, per crear conscienciació de la ciutadania davant els riscos del canvi climàtic i les repercussions que pot tenir a la vida quotidiana de la ciutat.</p>					De 12 a 18 anys (També tallers per a adults)
Millora de la sensibilitat ambiental	<p>El parc de Can Vidalet ha obert una Aula d'Educació Ambiental amb l'objectiu de sensibilitzar sobre la conservació del medi ambient. A l'aula, de gestió municipal, s'hi organitzaran diverses activitats per involucrar els joves visitants en l'anomenada <i>ecologia urbana verda</i>. A càrrec del tècnic de Medi Ambient.</p>					Tothom

Línia estratègica: IGUALTAT

		2019	2020	2021	2022	Destinatari
Espais sense violència	<p>Acció contra la violència masclista. Campanya "Espais sense violència", amb l'objectiu d'eradicar la violència masclista als espais públics. Organitzat per la tècnica d'igualtat.</p>					Tota la ciutadania
Detecció i derivació de casos de violència masclista	<p>Servei d'informació i atenció a les dones per potenciar la seva autonomia, contribuir a la superació de les situacions de desigualtat de gènere i respondre a les demandes d'informació i atenció. Disposa d'especialitats en temes psicològics i jurídics. Entre Joventut i el CIRD s'estableixen coordinacions i es treballa conjuntament. Es participa a la comissió tècnica del circuit local contra la violència masclista.</p>					
Jornada Emprenem	<p>Organitzades conjuntament per l'Ajuntament d'Esplugues de Llobregat i el consell de les Dones del Baix Llobregat, neixen amb la voluntat de fomentar la creació de xarxes locals de dones empresàries, i estendre les sinergies i empoderar les dones en tots els àmbits.</p>					

Actuacions Eix 3: La cultura des de la participació**Objectius**

L'objectiu principal és oferir al jovent d'Esplugues un ventall atractiu, que combini cultura i opcions saludables d'oci, incloent l'esport. En tot moment, des del Departament de Joventut es vol acollir els joves artistes i proporcionar-los mitjans per desenvolupar la seva creativitat. Anomenem aquest eix "Cultura des de la participació" perquè no podria dur-se a terme sense la col·laboració de les entitats culturals i els col·lectius d'artistes del municipi.

Indicadors

- Nombre d'accions de l'Espai Jove Remolí i Esplujove i de participants
- Nombre d'usuaris dels bucs musicals i valoració de la seva satisfacció
- Nombre d'assistents als concerts. Avaluar si augmenta o disminueix respecte d'altres anys
- Nombre d'accions artístiques i culturals (exposicions, mostres audiovisuals, etc.)
- Nombre d'activitats esportives realitzades

Camps d'actuació**Línia estratègica: CULTURA****Temps****Destinatari**2019
2020
2021
2022**Espai Jove Remolí**

La finalitat de l'Espai Jove Remolí és oferir serveis, projectes i espais de relació a la població jove d'Esplugues, per afavorir el seu desenvolupament sociocultural tot oferint elements de participació i intervenció comunitària. Es tenen en compte una sèrie d'oportunitats de millora per adequar el servei a la realitat juvenil.

Durant el 2021, està previst fer una reforma integral d'aquest espai, que inclourà un nou paviment, reestructuració de les sales, nou mobiliari i, en resum, una millora de l'equipament, que redundarà en un augment de la qualitat dels serveis oferts.

Esplujove

Accions de dinamització que recullen les activitats juvenils d'àmbit local. Inclou activitats de diferents formats, des de monogràfics en l'àmbit de les TIC fins a exposicions, campionats, tallers puntuals, mostres, concerts, representacions teatrals, entre d'altres. Tot i que les activitats es publiquen a l'Agenda i a la web Esplujove, és necessari reforçar els canals de difusió, facilitant-ne la informació a la població jove. Se n'encarrega la coordinadora d'Esplujove.

Joves de 16 a 35 anys

Actuacions Eix 3: La cultura des de la participació

Camps d'actuació		Temps				Destinatari
Línia estratègica: MÚSICA		2019	2020	2021	2022	
Acompanyament i recursos	Suport a la població jove en els seus projectes musicals mitjançant: cessió d'espais i recursos, assessorament i suport tècnic, logístic i econòmic (informació de convocatòries, concursos i formacions). A càrrec de la coordinadora d'Esplujove.					Joves músics
Música en viu	Programació de concerts i sessions de música diversa i de qualitat adreçada a joves. Periòdicament hi ha marcades a l'agenda les actuacions següents, ja definides i consolidades: Meet Jamaica, Esplurock, la Nit Oriental i d'altres. Es dona cabuda, també, a d'altres que surtin des del teixit associatiu o cultural d'Esplugues. A càrrec del tècnic de Joventut i de la coordinadora d'Esplujove.					Tota la ciutadania
Escola de Música	Cursos i tallers que es fan amb els objectius d'atendre la demanda social de cultura artística pràctica, procurar una formació teòrica i pràctica i orientar les persones en el seu desenvolupament artístic i personal al llarg de tota la vida. Es vol atendre la diversitat de l'alumnat, acompanyar i preparar els joves amb interessos professionals en l'àmbit de la música i afavorir la cohesió social al municipi.					
Divendres de cultura Jove	Aquesta nova proposta pretén cedir espais juvenils als joves músics, perquè puguin oferir una mostra del seu talent musical en petit comitè. L'objectiu és doble: per una banda, animar-los a demostrar la seva vàlua i, per una altra, dinamitzar els espais i augmentar el nombre d'activitats musicals.					Joves de 16 a 29 anys
Línia estratègica: CICLE FESTIU I TRADICIONAL		2019	2020	2021	2022	
Festes tradicionals	Festes tradicionals o lligades al folklore, propi o d'altres orígens: Festa Holli, Festival Arrelat, etc.					Tota la ciutadania
Concerts i festes	Activitats, amb fort component musical, dirigides als joves o amb gran presència de participants d'aquesta franja d'edat, com la rua de Carnestoltes, concerts de Festa Major, actuacions de DJ, etc.					

Actuacions Eix 3: La cultura des de la participació

Camps d'actuació

Línia estratègica: ASSOCIACIONISME

Suport associatiu

Suport a entitats que fomentin projectes i iniciatives culturals amb presència de joves: castellers, Boc de Biterna, esbart, diables, etc.

Des del Departament de Joventut, es fa difusió de les seves activitats i es posen les dependències juvenils a la seva disposició perquè facin demostracions del seu art. S'anima els usuaris a involucrar-se en aquestes enriquidores experiències, sigui com a espectadors o bé formant part de les entitats.

Temps

2019	2020	2021	2022
------	------	------	------

Destinatari

Joves 16 a 35 anys

Línia estratègica: IGUALTAT

Lluita contra la violència masclista

Impulsar la campanya del 25N Dia Internacional per eradicar la violència masclista. Cada any es fan accions diferents, a través de tallers musicals, de vídeo, conferències, missatges a xarxes socials, etc.

Continuar amb accions específiques de prevenció: xerrades als instituts, punts lila als concerts, etc.

Voluntariat d'agents preventives

Promoure el voluntariat entre joves, com a agents preventives. La seva tasca és informar d'altres joves sobre la violència masclista. Aquesta figura té un gran valor quan actua en concerts, carpes i altres espais d'oci juvenil, ja que es dirigeix a persones de la seva mateixa franja d'edat, amb un llenguatge planer i un discurs convincent.

Bases de subvencions

Valoració positiva de la participació femenina en les activitats, a l'hora de presentar les subvencions a les entitats.

2019	2020	2021	2022
------	------	------	------

Tota la ciutadania

Joves de 18 a 35 anys

Ciutadania i entitats

Actuacions Eix 3: La cultura des de la participació

Camps d'actuació		Temps				Destinatari
Línia estratègica: CREADORS I CREADORES		2019	2020	2021	2022	
Suport a iniciatives artístiques de joves	Acompanyament, dinamització, suport o derivació a les iniciatives artístiques que sorgeixin dels mateixos joves tant individualment com col·lectivament. Aquesta acció preveu un treball transversal de derivacions i coordinació entre departaments, en funció de la necessitat de cada projecte.					Joves de 16 a 35 anys
Promoció artística	Suport a les iniciatives artístiques col·lectives o individuals de nous creadors, grups amateurs, afeccionats i població juvenil en general, que facilitin el seu procés creatiu en qualsevol de les disciplines artístiques (música, teatre, cinema). Per a aquesta finalitat, s'obre a l'Oficina Jove l'espai anomenat "Divendres de cultura", de 18 a 22 h, durant tot l'any. Per això es realitza una programació estable de concerts, exposicions i curtmetratges, entre d'altres. També es proposen accions formatives i d'assessorament.					
Línia estratègica: ESPAI MUNICIPAL DE LES ARTS D'ESPLUGUES		2019	2020	2021	2022	
Escola de ceràmica	Esplugues és una ciutat de llarga i rellevant tradició ceràmica. Per donar a conèixer i fer perdurar un ofici molt present, al passat i el present del municipi, l'any 1975 es va fundar l'Escola Municipal de Ceràmica, ubicada al Centre Municipal Puig Coca. Actualment, aquest centre és un espai d'aprenentatge, creació i experimentació, que els darrers anys ha incorporat noves disciplines, com ara el mosaic, la bijuteria o el cartonatge.					Tota la ciutadania
Pintura i dibuix	Els seus objectius són el foment de la creativitat i la pràctica i el domini de la tècnica. També realitza exposicions i col·laboracions amb artistes i entitats, per tal de generar el necessari intercanvi d'experiències entre els alumnes, el professorat, les escoles d'art i la societat.					
Línia estratègica: CIÈNCIA I TECNOLOGIA		2019	2020	2021	2022	
Fòrum tecnològic	El Fòrum Esplugues vol posar al servei de la ciutadania la innovació que permeten les tecnologies actuals, fomentar la creativitat i combatre la bretxa digital, apropant el coneixement a tothom. A més, es potencia l'intercanvi de coneixements entre generacions, contribuint a la cohesió social.					Tota la ciutadania

Actuacions Eix 3: La cultura des de la participació**Camps d'actuació****Línia estratègica: JORNADES LUDICOESPORTIVES**

		Temps				Destinatari
		2019	2020	2021	2022	
Festa de les rodes	Jornada lúdica, molt familiar, amb la temàtica del ciclisme com a protagonista. S'organitzen diferents recorreguts i jocs, perquè puguin participar grans i petits.					Tota la ciutadania
Cursa solidària Ciutat d'Esplugues - L'Hospital de Sant Joan de Déu	Des de ja fa nou anys, l'Ajuntament d'Esplugues organitza una cursa solidària, els beneficis de la qual van adreçats a l'Hospital de Sant Joan de Déu. Hi ha diverses categories, en què pot participar gent de totes les edats.					
Nit d'estiu a la piscina	Proposta ludicofestiva per aprofitar l'estiu i banyar-se a la nit en un ambient Chill-Out, amb acompanyament d'un DJ.					
Festa del joc al Parc dels Torrents	Amb el segell del programa Playful Paradigm, es duu a terme aquest esdeveniment a l'aire lliure, on durant tot un dia hi ha jocs i activitats interculturals, així com musicals, esportives i de dansa.					
Jornades de portes obertes	Activitats realitzades per entitats, que promocionen i /o incentiven els jocs de taula, els escacs, el rol i l'estratègia, etc.					
Torneig Cruyff Courts6vs6	Es tracta d'un esdeveniment que té com a element principal la pràctica esportiva amb valors com el respecte i el joc net. Els més grans entrenen els petits.					

Actuacions Eix 3: La cultura des de la participació

Camps d'actuació

Línia estratègica: EQUIPAMENTS ESPORTIUS

Promoure l'ús dels equipaments i les àrees d'activitats físiques al carrer

CEM Les Moreres. Complex Esportiu Municipal. Disposa de dos pavellons i un gimnàs. Permet la pràctica d'esports com el bàsquet, l'handbol, el futbol sala, el voleibol, el patinatge, la gimnàstica artística, així com la gimnàstica de manteniment per a gent gran i classes d'educació física i educació especial.

L'equipament posa a disposició dels esportistes una aula d'estudi de dilluns a divendres. També impulsa campanyes de sensibilització envers els valors de l'esport.

CEM La Plana. Complex esportiu municipal d'activitats físiques, aquàtiques i de salut. Disposa de gimnàs i piscines cobertes i descobertes. Web: <https://laplana.duetsports.com/cat/>

Poliesportiu Municipal de Can Vidalet. Equipament de gestió municipal destinat a la pràctica de diversos esports.

Complex sociocultural Can Vidalet. Nou complex previst per al 2020. Equipament de referència per al barri, per fer activitats i tallers.

Camp Municipal de Futbol El Molí. Equipament esportiu per a la pràctica del futbol on juga habitualment el C.F. Can Vidalet.

Camp Municipal d'Esports Salt del Pi. Equipament esportiu per a la pràctica del futbol on juga habitualment el F.A. Espluguenc.

Patis Oberts de l'Escola Folch i Torres. Els caps de setmana, s'obren els patis per a la pràctica lúdica d'esport i com a objectiu de proporcionar més espais de salut i lleure a la ciutat.

Gimnàs al carrer. Conjunt de màquines similars a les d'un gimnàs, però situades a l'aire lliure, que permeten la pràctica de l'esport a tothom que així ho desitgi, sense cenyir-se a cap horari establert. Es troba al Parc de les Tres Esplugues.

Skate Park. Zona adaptada per a practicar amb monopatí i patins en línia. Es troba al Parc de les Tres Esplugues.

Pista Cruyff Court. Camp de futbol d'ús públic. Inclou programes comunitaris per donar suport als joves del barri i a activitats diverses esportives i familiars.

	Temps				Destinatari
	2019	2020	2021	2022	
					Tota la ciutadania
					Menors de 20 anys